

الاجتماع العام السنوي العادي رقم 86 لمساهمي بنك الخرطوم

بنك الخرطوم
Bank of Khartoum
أنت أولئ



منذ عام
1913
S I N C E

برنامج أعمال اجتماعي الجمعية العمومية العادي رقم 86 وفوق العادي رقم 87

البرنامج:

التأكد من صحة اكتمال النصاب وافتتاح الجلسة الأولى.

جدول الأعمال للاجتماع العام العادي:

1. إجازة جدول أعمال الاجتماع العام العادي رقم (86).
2. تقرير مجلس الإدارة عن سير أعمال البنك والأداء للعام 2021.
3. تقرير المراجع الخارجي عن الحسابات الختامية.
4. تقرير الرقابة الشرعية.
5. تقرير المراجع القانوني عن المخالفات والاختلاسات وتقرير المستشار القانوني .
6. المصادقة على وإقرار تقرير مجلس الإدارة والقوائم المالية والحسابات الختامية للبنك عن السنة المالية المنتهية في 2021/12/31.
7. مناقشة واعتماد توصية مجلس الإدارة بتوزيع أرباح أسهم على المساهمين بنسبة 100% كل حسب مساهمته شريطة موافقة الجمعية العمومية فوق العادية على زيادة رأس مال البنك وشريطة موافقة بنك السودان المركزي على توزيع أرباح أسهم على المساهمين .
8. مناقشة واعتماد توصية مجلس الإدارة بمنح مكافأة لأعضاء مجلس الإدارة عن العام المالي المنتهي في 2021/12/31.
9. تكملة عضوية مجلس الإدارة للدورة الحالية 2021-2023.
10. تخويل مجلس الإدارة لتعيين المراجع الخارجي وتحديد أتعابه.
11. إغلاق جلسة الاجتماع العام العادي رقم 86.

إعادة التأكيد على صحة اكتمال النصاب وإفتتاح الجلسة الثانية.

جدول الأعمال للاجتماع العام فوق العادي:

1. إجازة جدول أعمال الاجتماع العام فوق العادي رقم (87).
2. تعديل تعريف القرار غير العادي الوارد في المادة (3) من لائحة التأسيس .
3. الموافقة على توصية مجلس الإدارة بزيادة رأسمال البنك من 2 مليار جنيه إلى 5 مليارات جنيه.
4. إغلاق جلسة الاجتماع العام فوق العادي رقم 87.

3. الموافقة على توصية مجلس الإدارة بزيادة رأسمال البنك من 2 مليار جنيه إلى 5 مليارات جنيه.

يرجى من السادة المساهمين مراعاة الآتي:

- ✦ على المساهمين الذين يرغبون في انتداب وكلاء عنهم لحضور الاجتماعين المذكورين استيفاء إجراءات الوكالة الخاصة على أن يودع التوكيل لدى سكرتير مجلس الإدارة قبل 72 ساعة من تاريخ عقد الاجتماعين .
- ✦ يحق للشركات والهيئات والمؤسسات المسجلة وفق قانون الشركات لسنة 2015 والمؤسسات العامة المساهمة في البنك إصدار تفويض مكتوب ومختوم بختمها لتحويل من تفوضه لحضور الاجتماعين.
- ✦ على المساهمين الذين يرغبون في الاطلاع على القوائم المالية مراجعة مكاتب أمانة مجلس الإدارة بالخرطوم، مباني واحة الخرطوم الطابق الثالث مكتب رقم «305» أو عبر الموقع الإلكتروني للبنك: <http://www.bankofkhartoum.com> أو الإتصال على الأرقام التالية: +249156661081 / +249156661109 أو إرسال طلب على البريد الإلكتروني shares.dept@bok.sd
- ✦ الرجاء من المساهمين أو الوكلاء إبراز بطاقات الدخول للسماح لهم بدخول القاعة لحضور الاجتماعين.
- ✦ يُرجى من السادة المساهمين والوكلاء المفوضين التفضل بالحضور قبل وقت كاف من الزمن المحدد لبدء أعمال الاجتماعين وذلك لتكملة إجراءات الدخول إلى الاجتماعين.
- ✦ على السادة الراغبين بحضور الاجتماعين الالتزام بارتداء الكمامة طيلة فترة الاجتماعين والالتزام بالتباعد الاجتماعي.
- ✦ يعتبر هذا الإعلان بمثابة دعوة لجميع المساهمين أو مندوبيهم أو وكلائهم المعتمدين لحضور الاجتماعين المذكورين.

أمين مجلس الإدارة

يتشرف مجلس إدارة بنك الخرطوم بدعوة جميع المساهمين لحضور الاجتماع العام العادي السنوي السادس والثمانون، ويليه الاجتماع العام فوق العادي السابع والثمانون للمساهمين وذلك في تمام الساعة الحادية عشر صباحاً والواحدة بعد الظهر على التوالي بتوقيت السودان يوم الإثنين الموافق الرابع من يوليو 2022م بقاعة الصداقة بالخرطوم.

جدول أعمال الاجتماع العام العادي رقم (86):

التوقيت: الساعة الحادية عشر صباحاً

1. إجازة جدول أعمال الاجتماع العام العادي رقم (86).
2. تقرير مجلس الإدارة عن سير أعمال البنك والأداء للعام 2021.
3. تقرير المراجع الخارجي عن الحسابات الختامية.
4. تقرير الرقابة الشرعية.
5. تقرير المراجع القانوني عن المخالفات والاختلاسات وتقرير المستشار القانوني.
6. المصادقة على وإقرار تقرير مجلس الإدارة والقوائم المالية والحسابات الختامية للبنك عن السنة المالية المنتهية في 2021/12/31.
7. مناقشة واعتماد توصية مجلس الإدارة بتوزيع أرباح أسهم على المساهمين بنسبة 100% كل حسب مساهمته شريطة موافقة الجمعية العمومية فوق العادية على زيادة رأس مال البنك وشريطة موافقة بنك السودان المركزي على توزيع أرباح أسهم على المساهمين .
8. مناقشة واعتماد توصية مجلس الإدارة بمنح مكافأة لأعضاء مجلس الإدارة عن العام المالي المنتهي في 2021/12/31.

جدول أعمال الاجتماع العام فوق العادي رقم (87):

التوقيت: الساعة الواحدة ظهراً

1. إجازة جدول أعمال الاجتماع العام فوق العادي رقم 87.
2. تعديل تعريف القرار غير العادي الوارد في المادة (3) من لائحة التأسيس.

تقرير مجلس إدارة بنك الخرطوم للاجتماع العام العادي رقم ٨٦

خطاب مجلس الإدارة

بسم الله الرحمن الرحيم

تقرير مجلس إدارة بنك الخرطوم

للاجتماع العام العادي رقم 86

« السيد/ ممثل بنك السودان المركزي

« السيد/ ممثل المسجل التجاري

« السيد/ ممثل صندوق ضمان الودائع

« السيد/ ممثل سلطة تنظيم أسواق المال

« السيد/ ممثل سوق الخرطوم للأوراق

المالية

« السادة/ ممثلو الهيئات والشركات

والبنوك

« السادة المساهمين

يسرني أن أرحب بكم في الاجتماع العام العادي السنوي في دورة انعقاده السادس والثمانون مثمناً وشاكراً لكم حضوركم، كما يسعدني أن أضع بين أيديكم تقرير مجلس الإدارة عن أداء البنك والقوائم المالية الموحدة المراجعة للعام 2021م والذي وعلى الرغم من التحديات المتعددة على مستوى البلاد والبنك إلا أنه تم تحقيق معدلات إيجابية ونمو مقدر في هذا العام سائلين الله تعالى للجميع مزيداً من التفويق والسداد.

الحضور الكريم،

نشير إلى أهم السياسات الصادرة عن بنك السودان المركزي خلال العام 2021م والتي كانت ذات أثر على العمل المصرفي والقطاع الاقتصادي بشكل عام نورد منها الآتي:

أ. تبني سياسات سعر الصرف المرن المدار،

وإصدار ضوابط تنظم عمليات التعامل في النقد الأجنبي، كما تم تطبيق نظام مزادات النقد الأجنبي كآلية من البنك المركزي لاستقرار سعر صرف الجنيه السوداني.

ii. اعتماد العمل بالنظام المالي المزدوج وتم وفقاً لذلك تعديل قانون بنك السودان المركزي وقانون تنظيم العمل المصرفي والقوانين ذات الصلة.

iii. إعطاء المصارف الحق في تحديد هامش الربح عند التمويل بكافة الصيغ التمويلية المسموح بها دون تحديد مؤشّر من البنك المركزي .

iv. تم تحديد نسبة الاحتياطي النقدي القانوني بـ 22%.

v. حظر تمويل الحكومة الاتحادية والحكومات الولائية والمحلية.

vi. السماح بشراء الأوراق المالية بعد الحصول على موافقة بنك السودان المركزي.

vii. السماح بتمويل المؤسسات والهيئات والشركات الحكومية التي تساهم الحكومة فيها بأي نسبة من رأس مالها بموجب الجدارة الائتمانية للجهة طالبة التمويل شريطة الحصول على الموافقة المسبقة من بنك السودان المركزي ووزارة المالية والتخطيط الاقتصادي.

تم منع المصارف من تمويل مجالات وجهات محددة تمثلت في الآتي:

أ. المجالات (شراء العملات الأجنبية، شراء الأسهم والأوراق المالية، سداد عمليات تمويلية قائمة أو متعثرة، الإيجار في رصيد الاتصالات

واستخداماته، شراء الأراضي والعقارات، شراء السيارات، شراء الذهب ومخلفاته، الاستيراد عدا مدخلات الإنتاج الزراعي والصناعي والسلع الإستراتيجية، الاستثمار المباشر لشراء المحاصيل الزراعية من الأسواق المحلية عن طريق المصارف أو شركاتها التابعة والزميلة).

ب. الجهات (الحكومة الاتحادية وحكومات الولايات والمحليات، شركات صرافات النقد الأجنبي وشركات التحويل المالية)

ت. الصيغ (التمويل بصيغة المضاربة المطلقة، تمويل أعضاء مجالس إدارات المصارف والمؤسسات المالية بصيغتي المضاربة والمشاركة).

الحضور الكريم،

نستعرض لكم فيما يلي أهم المؤشرات المالية وفقاً للقوائم المالية الموحدة والمراجعة:

الموجودات:

بلغ إجمالي الموجودات للبنك في القوائم المالية الموحدة 946 مليار جنيه في العام 2021 مقارنة بـ 256 مليار جنيه في العام 2020 بنسبة نمو 269%.

الودائع:

نمت الودائع (إجمالي الحسابات الجارية وحسابات الاستثمار المطلقة) لتصل 828 مليار جنيه في العام 2021 مقارنة برصيد 227 مليار جنيه بنهاية عام 2020 محققة نمو بلغ 264% وكان ذلك نتاج ثقة المودعين بالبنك وجودة وتنوع الخدمات والمنتجات المقدمة.

النتائج المقارنة للشركات التابعة (ملايين الجنيهات):

اسم الشركة	الموجودات	صافي الربح/ الخسارة
	31/12/2021	31/12/2021
شركة كنار للاتصالات المحدودة	8,529	(2,663)
شركة إرادة للتمويل الأصغر	8,054	321
شركة سنابل للأوراق المالية	890	121
الشركة القومية للتجارة والخدمات	1,828	143
شركة الفهد لنقل الأصول الثمينة	216	111
شركة واحة الخرطوم العمرانية	28,705	(428)

نشاط التمويل والاستثمار:

بلغ صافي رصيد محفظة ذمم البيوع المؤجلة بالإضافة إلى المضاربات والمشاركات للعام مبلغ 149 مليار جنيه في العام 2021 مقابل 28 مليار جنيه في العام 2020 بنسبة نمو 432%.

صافي الدخل:

• بلغ إجمالي الدخل التشغيلي مبلغ 68 مليار جنيه لنهاية العام 2021 مقابل 7.1 مليار جنيه لنفس الفترة من العام الماضي بنسبة نمو بلغت 857%.

• بلغ إجمالي المصاريف لنهاية عام 2021 مبلغ 27 مليار جنيه مقارنة بمبلغ 5.5 مليار جنيه لنفس الفترة من العام الماضي. حيث بلغت نفقات الموظفين 13 مليار جنيه مشكلة تقريباً 50% من إجمالي المصروفات وبلغت المصروفات الإدارية والعمومية 11 مليار جنيه مشكلة 41% من إجمالي المصروفات وبلغت المخصصات التي تم تكوينها خلال العام 2.3 مليار جنيه تمثل تقريباً 9% من إجمالي المصروفات.

• بلغ صافي الدخل للبنك في القوائم المالية الموحدة بنهاية العام 2021 مبلغ 34.6 مليار جنيه مقابل 1.2 مليار جنيه لنفس الفترة من العام الماضي.

• بلغ العائد على الأصول 4% والعائد على حقوق الملكية بلغ 52% وبلغت نسبة كفاية رأس المال 14.33% علماً بأن الحد الأدنى هو 12% طبقاً لتعليمات بنك السودان المركزي.

الفروع الخارجية:

• بلغت موجودات فرع البنك في مملكة البحرين 81.5 مليون دولار (36.7 مليار جنيه) وبلغ صافي الربح 15.6 مليون جنيه.

والابتكار للعام 2021) ضمن جوائز الاتحاد الدولي للمصارف العربية.

الحضور الكريم:

نشكر لكم حضوركم الكريم، ونتقدم بالشكر للإخوة في مجلس الإدارة، والإدارة التنفيذية والموظفين على جهودهم وإخلاصهم وتفانيهم وأدائهم خلال العام الماضي لتحقيق هذه النتائج الإيجابية ونتمنى لبنك الخرطوم مزيداً من النمو والتميز بما يتوافق مع تطلعات الملاك والمساهمين والعملاء من مؤسستنا وما فيه رفعة البنك بإذن الله.

جزيتم خيراً

والسلام عليكم ورحمة الله تعالى وبركاته

• بلغت موجودات فرع البنك في دولة الإمارات العربية المتحدة (إمارة أبو ظبي) مبلغ 819 مليون درهم (100.5 مليار جنيه) وبلغ صافي خسارة 8.9 مليون درهم (969 مليون جنيه). ضمن المسؤولية المجتمعية قام البنك بعدد من النشاطات والمبادرات المتنوعة التي تركزت في مجالات التعليم ودعم بعض برامج المنح الجامعية للطلاب، القطاع الصحي والتوعوي وتأهيل المراكز الصحية والمستشفيات، السقيا ومشاريغ المياه، مكافحة الأوبئة ودعم المتضررين من السيول، مساهمات بيئية، المساعدات الإنسانية وتقديم دعم الأسر المتعففة وغيرها من المبادرات.

الإنجازات والجوائز:

تمكن البنك بحمد الله تعالى من تحقيق نجاحات خارجية حيث حصد البنك جائزة (البنك الأفضل في السودان من حيث التقنية والتطوير



Bank Deposit Security Fund
صندوق ضمان الودائع المصرفية

صندوق ضمان الودائع المصرفية

أخي المواطن:

- مرحباً بك في البنك الذي اخترته لمعاملاتك المالية، واعلم أن :
- ◀ جميع ودائعك (جارية وادخارية واستثمارية) لدى المصارف العاملة بالبلاد مضمونة بواسطة صندوق ضمان الودائع المصرفية.
 - ◀ وعند حدوث تصفية أي مصرف أو توقفه عن العمل، يلتزم الصندوق بصرف الودائع المضمونة في حدود الحد الأعلى المضمون، وذلك في مدة لا تتجاوز شهراً واحداً.
 - ◀ الحد الأعلى المضمون يتم تعديله من حين لآخر حسب تطور موارد الصندوق.
 - ◀ الصندوق يمنحك حماية متعددة لودائعك إذا كانت في مصارف إلزامية.
 - ◀ كل المصارف العاملة بالبلاد أعضاء بالصندوق، لأن العضوية إلزامية.
 - ◀ ودائع غير السودانيين بالعملة المحلية يشملها الضمان، لأن جنسية المودع لا تؤثر على ضمان الوديعة.
- إذن: (اعقلها وتوكل) وبمعنى آخر، دع أموالك بطرفنا وكن مطمئناً على أنها في أمن وأمان وفي متناول يدك في أية لحظة بعد الإنتشار الواسع للصرافات الآلية.

القوائم المالية الموحدة

للسنة المنتهية في 31 ديسمبر 2021

الفهرست

—	تقرير المراجع الخارجي
1 <	قائمة المركز المالي الموحدة
2 <	قائمة الدخل الموحدة
3 <	قائمة التغيرات في حقوق الملكية الموحدة
4 <	قائمة التدفقات النقدية الموحدة
5 <	قائمة التغيرات في الإستثمارات المقيدة الموحدة
50-6 <	إيضاحات حول القوائم المالية الموحدة

أمور المراجعة الرئيسية

تتمثل أمور المراجعة الرئيسية في تلك الأمور التي نراها وفقاً لأحكامنا المهنية أكثر الأمور أهمية في مراجعتنا للقوائم المالية الموحدة للسنة الحالية. تم تناول هذه الأمور في سياق مراجعتنا للقوائم المالية الموحدة ككل وفي تكوين رأيها بشأنها ، ولا نبدي رأياً منفصلاً حول أي من تلك الأمور .

فيما يلي وصف لأمور المراجعة الرئيسية التي قمنا بتحديددها وكيفية معالجتها :

مخصصات إنخفاض قيمة موجودات التمويل :

تمثل الموجودات التمويلية حوالي % ١٥ من إجمالي موجودات البنك في ٣١ ديسمبر ٢٠٢١ وبالتالي تمثل نسبة هامة من قائمة المركز المالي ويعتبر تحديد مخصصات انخفاض القيمة المتعلقة بها من أمور المراجعة الرئيسية .

تحدد منشورات بنك السودان نسب معينة لحساب مخصص عام لانخفاض قيمة التمويلات المتعززة والمشكوك في تحصيلها ويقوم البنك وفق منشورات البنك المركزي باحتساب مخصص عام لانخفاض قيمة الموجودات التمويلية بنسبة % ١ على موجودات التمويل الغير خاضعة لمخصص خاص (محدد) واحتساب مخصص خاص على أرصدة التمويل المتأخرة السداد تتفاوت حسب صيغة التمويل وفترة التأخر في السداد ويتم خصم الرهن المقدم مقابل التمويل بحسب نوع الرهن وفق نسب محددة من البنك المركزي لكل نوع من أنواع الرهونات .

تضمنت إجراءات المراجعة التي اتبعناها فهم طبيعة عمليات التمويل بالإضافة إلى دراسة وفحص نظام الرقابة الداخلية المتبع في منح ومراقبة عمليات التمويل وتقييم أحكام وتقديرات المخاطر الموضوعية من قبل إدارة البنك وإجراءات متابعة التحصيل وتحديد التأخر في السداد وتقدير موقف التدفقات النقدية المستقبلية التي قد تستدعي تسجيل مخصص محدد وفق موجبات بنك السودان المركزي .

قمنا بإخضاع عينة من محفظة التمويل وعمليات احتساب مخصص خسائر التمويل للدراسة والفحص وفق معايير هيئة المحاسبة والمراجعة للمؤسسات المالية ومنشورات بنك السودان المركزي كما شملت المراجعة كفاية الإفصاح في القوائم المالية في ٣١ ديسمبر ٢٠٢١ .

فروقات صرف العملات الأجنبية

تم إعتبار الفروقات الناتجة عن تقلبات اسعار صرف العملات الاجنبية من أمور المراجعة الرئيسية نسبة لأثرها المادي على القوائم المالية للبنك للسنة المنتهية في ٣١ ديسمبر ٢٠٢١ وأرقام المقارنة لعام ٢٠٢٠ م . تركزت مراجعتنا في دراسة إدارة البنك لمخاطر العملات الأجنبية ومدى كفاية إجراءات البنك الرقابية والسياسات الموضوعية والمنفذة للتحكم في تعرض البنك لهذه المخاطر وماقد ينجم عنها من خسائر ، كما شملت إجراءات التأكد من التزام

تقرير مراجع الحسابات المستقل

إلى السادة مساهمي بنك الخرطوم (شركة مساهمة عامة)

تقرير مراجعة القوائم المالية الموحدة

الرأي

لقد راجعنا القوائم المالية الموحدة لبنك الخرطوم (البنك) وشركاته التابعة (يشار إليهم معاً بالمجموعة) التي تحتوى على قائمة المركز المالي الموحدة كما في ٣١ ديسمبر ٢٠٢١ وقائمة الدخل الموحدة وقائمة التغيرات في حقوق الملكية الموحدة وقائمة التدفقات النقدية الموحدة وقائمة التغير في حسابات الإستثمارات المقيدة الموحدة للسنة المنتهية في ذلك التاريخ ، والإيضاحات المتممة للقوائم المالية الموحدة التي تتضمن السياسات المحاسبية الهامة والمعلومات الإيضاحية أخرى .

في رأينا أن القوائم المالية الموحدة المرفقة تعبر بصورة عادلة ، من كافة النواحي الجوهرية ، عن المركز المالي الموحد للمجموعة كما في ٣١ ديسمبر ٢٠٢١ وعن ادائها المالي الموحد وتدفقاتها النقدية الموحدة للسنة المنتهية في ذلك التاريخ وفقاً لمعايير المحاسبة المالية الصادرة عن هيئة المحاسبة والمراجعة للمؤسسات المالية الإسلامية (الهيئة) والمعايير الدولية للتقارير المالية في الأمور التي لا تغطيها معايير الهيئة ، وتتفق مع القوانين واللوائح وتوجيهات بنك السودان المركزي ذات الصلة .

أساس الرأي

لقد قمنا بأعمال المراجعة وفقاً للمعايير الدولية للمراجعة ومعايير المراجعة لهيئة المحاسبة والمراجعة للمؤسسات المالية الإسلامية وقد تم بيان مسؤولياتنا وفقاً لتلك المعايير بمزيد من التفصيل ضمن فقرة مسؤوليات المراجع عن مراجعة القوائم المالية الموحدة الواردة في هذا التقرير . إننا مستقلون عن المجموعة وقد استوفينا مسؤولياتنا الأخلاقية وفقاً لقواعد السلوك المهني للمحاسبين المهنيين الصادرة عن المجلس الدولي لمعايير الاخلاقيات المهنية للمحاسبين بجانب ميثاق الاخلاقيات الصادر عن الهيئة.

إننا نعتقد أن أدلة المراجعة التي حصلنا عليها كافية وملائمة لتكون أساساً لرأينا في هذه القوائم المالية الموحدة .

تعتزم الإدارة تصفية المجموعة أو إيقاف نشاطها أو في حالة عدم وجود بديل واقعي سوى القيام بذلك . يتحمل المسؤولون عن الحوكمة مسؤولية الاشراف على عملية إعداد التقارير المالية للمجموعة .

مسؤوليات المراجع المستقل عن مراجعة القوائم المالية الموحدة

تتمثل أهدافنا في الحصول على تأكيد معقول بأن القوائم المالية الموحدة ككل خالية من التحريفات الجوهرية سواء كانت ناتجة عن الغش أو الخطأ ، و إصدار تقرير يتضمن رأينا. إن التأكيد المعقول يمثل درجة عالية من التأكيد إلا أنه لا يضمن أن عملية المراجعة التي يتم تنفيذها وفقاً للمعايير الدولية للمراجعة سوف تنتهي دائماً باكتشاف التحريفات الجوهرية في حال وجودها .

و قد تنشأ التحريفات الجوهرية عن طريق الغش أو الخطأ وتعتبر جوهرية إذا كان من المتوقع ، بصورة معقولة ، أن تؤثر بصورة فريدة أو مجتمعة على القرارات الاقتصادية للمستخدمين والتي يتم اتخاذها على أساس هذه القوائم المالية الموحدة .

كجزء من عملية المراجعة التي تمت وفقاً للمعايير الدولية للمراجعة قمنا بممارسة التقدير المهني والمحافظة على نزعة الشك المهني خلال أعمال المراجعة ، كما قمنا بما يلي :

تحديد وتقييم مخاطر التحريفات الجوهرية في القوائم المالية الموحدة سواء كانت ناتجة عن الغش أو الخطأ وتصميم وتنفيذ إجراءات المراجعة الملائمة لمواجهة تلك المخاطر ، والحصول على أدلة مراجعة كافية وملائمة توفر أساساً لإبداء رأينا. إن مخاطر عدم إكتشاف تحريف جوهري ناتج عن الغش تفوق مخاطر عدم إكتشاف تحريف جوهري ناتج عن الخطأ؛ حيث أن الغش قد يتضمن التواطؤ أو التزوير أو الحذف المتعمد أو التضليل أو تجاوز الرقابة الداخلية .

فهم أنظمة الرقابة الداخلية ذات الصلة بعملية المراجعة من أجل تصميم إجراءات مراجعة ملائمة وفقاً للظروف ، وليس بغرض إبداء رأي حول فعالية نظم الرقابة الداخلية لدي المجموعة .

تقييم مدى ملاءمة السياسات المحاسبية المستخدمة ، ومدى معقولية التقديرات المحاسبية والإفصاحات ذات الصلة الموضوعة من قبل الإدارة .

التوصل إلى مدى ملاءمة استخدام الإدارة لمبدأ الإستمرارية المحاسبي واستناداً إلى أدلة المراجعة التي حصلنا عليها تحديد ما إذا كان هناك عدم تأكد جوهري يتعلق بأحداث أو ظروف قد تثير شكاً جوهرياً حول قدرة المجموعة على الإستمرار في النشاط وفقاً لمبدأ الإستمرارية. إذا إستنتجنا وجود عدم تأكد جوهري ، يتعين علينا لفت الإنتباه في تقريرنا إلى الإفصاحات ذات الصلة الواردة في القوائم المالية الموحدة ، أو تعديل رأينا إذا كانت تلك الإفصاحات غير

البنك بمعايير هيئة المحاسبة والمراجعة للمؤسسات المالية ومعايير التقارير المالية الدولية وكذلك موجهات بنك السودان المركزي ذات الصلة وخاصة الموجهات التي تلزم البنك بإستقطاع مكاسب إعادة العملات الأجنبية من الأرباح المرحلة والإفصاح عنها بصورة منفصلة في قائمة المركز المالي الموحدة .

كما تم فحص إعادة تصنيف بعض أرصدة الحسابات المادية الناتجة عن فروقات عملات أجنبية تمت في عام ٢٠٢١م وأرصدة المقارنة المتعلقة بها لعام ٢٠٢٠ م بهدف التأكد من عرض هذه الامور على السلطة الرقابية ذات الصلة وأن معالجة البنك المحاسبية لها تتم بموافقة تلك السلطة الرقابية .

المعلومات الأخرى المدرجة في تقرير المجموعة السنوي لعام ٢٠٢١:

تتكون المعلومات الأخرى من المعلومات المدرجة في تقرير المجموعة السنوي لعام ٢٠٢١، بخلاف القوائم المالية الموحدة وتقرير مراجع الحسابات الصادر عنها. إن الإدارة مسؤولة عن المعلومات الأخرى المذكورة في تقريرها السنوي . من المتوقع أن يكون التقرير السنوي متاحاً لنا بعد تاريخ تقرير المراجعة .

إن رأينا حول القوائم المالية الموحدة لا يغطي المعلومات الأخرى كما أننا لا نعبر عن أي شكل من أشكال التأكيد حولها . وفيما يتعلق بمراجعتنا للقوائم المالية الموحدة فإن مسؤوليتنا هي قراءة المعلومات الأخرى الموضحة اعلاه وعند القيام بذلك ، نأخذ بعين الاعتبار ما إذا كانت تلك المعلومات غير متوافقة بشكل جوهري مع القوائم المالية الموحدة أو المعلومات التي حصلنا عليها خلال عملية المراجعة ، أو يتضح بطريقة أخرى انها تحتوي على تحريف جوهري . عندما نقرأ المعلومات الأخرى ويتبين لنا وجود تحريف جوهري فيها ، فإنه يتعين علينا إبلاغ القارئ على الحوكمة بذلك .

مسؤوليات الإدارة والقائمين على الحوكمة عن القوائم المالية الموحدة

إن الإدارة هي المسؤولة عن إعداد القوائم المالية الموحدة وعرضها بصورة عادلة وفقاً لمعايير المحاسبة المالية الصادرة عن هيئة المحاسبة والمراجعة للمؤسسات المالية الإسلامية (الهيئة) والمعايير الدولية للتقارير المالية في الأمور التي لا تغطيها معايير الهيئة ، وتتفق مع القوانين واللوائح وتوجيهات بنك السودان المركزي ذات الصلة ، ومسؤولة أيضاً عن أنظمة الرقابة الداخلية اللازمة لإعداد قوائم مالية خالية من التحريفات الجوهرية سواء بسبب الغش أو الخطأ .

وعند إعداد هذه القوائم المالية الموحدة فإن الإدارة هي المسؤولة عن تقييم قدرة المجموعة على الإستمرار وفقاً لمبدأ الإستمرارية ، عن الإفصاح ، متى ما كان ذلك ملائماً ، عن الأمور ذات العلاقة بمبدأ الإستمرارية المحاسبي مالم

كافية. يستند إستنتاجنا إلى أدلة المراجعة التي حصلنا عليها حتى تاريخ تقريرنا ، وعلى الرغم من ذلك فإن الأحداث أو الظروف المستقبلية قد تؤدي إلى توقف البنك عن الإستمرار في النشاط وفقاً لمبدأ الإستمرارية .

تقييم العرض العام وهيكل ومحتوى القوائم المالية الموحدة بما في ذلك الإفصاحات، وما إذا كانت القوائم المالية الموحدة تعبر عن المعاملات الأساسية والأحداث ذات الصلة بأسلوب يحقق العرض العادل .

الحصول على ادلة مراجعة كافية وملائمة حول المعلومات المالية والأنشطة التجارية في داخل المجموعة لبدء رأي حول القوائم المالية الموحدة. ونحن مسؤولون عن ابداء التوجيه والإشراف على تنفيذ عملية المراجعة للمجموعة ونتحمل المسؤولية كاملة عن رأي المراجعة.

إننا نتواصل مع القائمين عن الحوكمة حول عدة أمور من بينها النطاق المخطط لأعمال المراجعة وتوقيتها ونتائج المراجعة الهامة بما في ذلك أي أوجه قصور جوهرية في أدوات الرقابة الداخلية التي يتم اكتشافها خلال أعمال المراجعة .

كما نزود أيضا المسؤولين عن الحوكمة ببيان يفيد بالتزامنا بالمتطلبات الأخلاقية ذات الصلة فيما يختص بالاستقلالية، ونبلغهم أيضاً بكافة العلاقات والأمور الأخرى التي نرى بصورة معقولة أنها من المحتمل أن تؤثر على استقلاليتنا بالإضافة إلى التدابير ذات الصلة ، متى كان ذلك مناسباً .

ومن خلال الأمور التي يتم إبلاغ المسؤولين عن الحوكمة بها ، نحدد تلك الأمور التي تشكل الأمور الأكثر أهمية في مراجعة القوائم المالية الموحدة للسنة الحالية ، ولذلك تعتبر هي أمور المراجعة الرئيسية. إننا نفصح عن هذه الأمور في تقريرنا ما لم يمنع القانون أو اللوائح الإفصاح العلني عنها أو عندما نقرر ، في حالات استثنائية نادرة للغاية ، عدم الإفصاح عن أي من هذه الأمور في تقريرنا لأنه من المحتمل ، بدرجة معقولة ، أن تفوق الآثار السلبية لذلك أهداف المصلحة العامة من الإفصاح .



مبارك علي إبراهيم

CPA, CGMA – مبارك علي إبراهيم
التاريخ ١٧ ابريل ٢٠٢٢

بنك الخرطوم

قائمة المركز المالي الموحدة

كما في 31 ديسمبر 2021

الموجودات	إيضاح	الف جنيه	31 ديسمبر 2021	الف جنيه	31 ديسمبر 2020
نقد و أرصدة لدى بنوك ومؤسسات مالية	5	609,784,688	168,569,208		
حسابات التزامات بنك السودان المركزي	6	5,317,121	6,700,972		
حسابات استثمارية لدى بنوك ومؤسسات مالية	7	97,748,691	10,910,287		
صافي ذمم البيوع المؤجلة وتمويلات أخرى	8	143,147,350	27,947,612		
إستثمارات في صكوك وأوراق مالية	9	24,829,415	11,146,012		
إستثمارات في شركات شقيقة	10	61,741	61,741		
صافي الإستثمار في المضاربات و المشاركات	11	5,721,275	180,185		
إستثمارات عقارية	12	28,218,273	14,177,396		
موجودات معروضة للبيع	13	1,879,159	426,532		
موجودات أخرى	14	16,057,443	8,811,807		
صافي الموجودات غير الملموسة	15	1,374,286	1,407,772		
صافي الممتلكات والعمادات	16	11,565,044	5,726,337		
إجمالي الموجودات		945,704,486	256,065,861		

المطلوبات وحقوق أصحاب حسابات الإستثمار المطلقة

وحقوق الملكية

المطلوبات			
الحسابات الجارية	17	373,330,393	70,292,705
هوامش خطابات الإعتماد و الضمان	18	17,330,773	582,452
مطلوبات أخرى	19	26,972,833	8,625,579
المخصصات	20	7,392,367	693,211
إجمالي المطلوبات		425,026,366	80,193,947
حقوق أصحاب حسابات الإستثمار المطلقة	21	454,222,115	157,002,301
حقوق الملكية			
رأس المال	22	1,016,645	1,016,645
علارة الإصدار		50,473	50,473
الإحتياطيات	23	55,977,567	11,872,609
الأرباح المرحلة		4,016,908	986,018
إجمالي حقوق الملكية العائد إلى مساهمي المجموعة		61,061,593	13,925,745
حقوق غير مسيطرة		5,394,412	4,943,868
إجمالي حقوق الملكية		66,456,005	18,869,613
إجمالي المطلوبات وحقوق أصحاب حسابات الإستثمار		945,704,486	256,065,861
المطلقة وحقوق الملكية			

الدكتور/ مصطفى عبدالله الحسن
الرئيس التنفيذي للمجموعة

حاتم عثمان الياس
عضو مجلس الإدارة

محمد سعيد الشريف
رئيس مجلس الإدارة

تشكل الإيضاحات المرفقة من 1 إلى 38 جزءاً لا يتجزأ من هذه القوائم المالية.

بنك الخرطوم

قائمة الدخل الموحدة

للسنة المنتهية في 31 ديسمبر 2021

إيضاح	31 ديسمبر 2021	31 ديسمبر 2020	للسنة المنتهية
الدخل من:			
ذمم البيوع المؤجلة	15,847,816	3,342,823	24
الدخل من الإستثمارات	4,034,253	1,945,760	25
مجموع الدخل من ذمم البيوع المؤجلة و الإستثمارات	19,882,069	5,288,583	
يطرح : عائد أصحاب حسابات الإستثمار المطلقة	(4,536,940)	(1,795,971)	21 & 26
صافي الدخل من الإستثمار و ذمم البيوع المؤجلة	15,345,129	3,492,612	
صافي (خسائر) أرباح بيع وشراء عملات أجنبية	629,231	(413,338)	27
إيرادات الخدمات المصرفية	13,091,018	1,622,163	28
إيرادات أخرى	2,072,854	708,916	29
إجمالي إيرادات البنك	31,138,232	5,410,353	
صافي ارباح (خسائر) إعادة تقييم عملات أجنبية	37,124,274	1,722,443	
إجمالي الدخل التشغيلي	68,262,506	7,132,796	
المصروفات :			
تكلفة العاملين	(13,449,465)	(2,403,414)	30
المصروفات العمومية والإدارية	(11,106,145)	(2,376,854)	31
مخصص مخاطر التمويل و الإستثمار	(2,352,236)	(719,482)	8/1 & 8/2
غرامات بنك السودان	-	(640)	
إجمالي المصروفات	(26,907,846)	(5,500,390)	
صافي الربح قبل مخصص الزكاة والضرائب	41,354,660	1,632,406	
مخصص الزكاة	(1,104,008)	(54,955)	20
مخصص الضرائب	(5,685,278)	(394,325)	20
صافي الربح للسنة	34,565,374	1,183,126	
العائد إلى :			
حاملو أسهم البنك	39,790,293	1,119,377	
حقوق غير مسيطرة	(5,224,919)	63,749	
صافي الربح للسنة	34,565,374	1,183,126	
العائد على السهم - جنيه سوداني	44.88	1.54	32

الدكتور/ مصطفى عبدالله الحسن
الرئيس التنفيذي للمجموعة

حاتم عثمان الياس
عضو مجلس الإدارة

محمد سعيد الشريف
رئيس مجلس الإدارة

تشكل الإيضاحات المرفقة من 1 إلى 38 جزءاً لا يتجزأ من هذه القوائم المالية.

بنك الخرطوم

قائمة التغيرات في حقوق الملكية

للسنة المنتهية في 31 ديسمبر 2021

رأس المال	علاوة الإصدار	الإحتياطي القانوني	إحتياطي مخاطر مصرفية عامة (أ)	إحتياطي القيمة العادلة	إحتياطي تقييم الموجودات الثابتة	إحتياطي إعادة تقييم عملات أجنبية	إحتياطي فروقات ترجمة عملات أجنبية (ب)	الخسارة/ الأرباح المرحلة	إجمالي حقوق الملكية العائد إلى مساهمي البنك	حقوق غير مهيمنة	إجمالي حقوق الملكية
ألف جنيه	ألف جنيه	ألف جنيه	ألف جنيه	ألف جنيه	ألف جنيه	ألف جنيه	ألف جنيه	ألف جنيه	ألف جنيه	ألف جنيه	ألف جنيه
1,016,645	50,473	402,273	254,602	113,477	9,752,566	1,354,499	(4,808)	986,018	13,925,745	4,943,868	18,869,613
-	-	-	-	-	-	-	-	(29,764)	(29,764)	(10)	(29,774)
-	-	-	-	-	-	-	-	39,790,293	39,790,293	(5,224,919)	34,565,374
-	-	-	-	53,343	11,871,879	117,543	(4,637,125)	-	7,405,640	5,705,794	13,111,434
-	-	-	-	-	-	-	-	(30,321)	(30,321)	(30,321)	(60,642)
-	-	615,354	802,874	-	-	35,281,090	-	(36,699,318)	-	-	-
1,016,645	50,473	1,017,627	1,057,476	166,820	21,624,445	36,753,132	(4,641,933)	4,016,908	61,061,593	5,394,412	66,456,005
1,016,645	50,473	278,373	253,382	76,196	1,906,079	(87,887)	(152,726)	1,787,982	5,128,517	421,934	5,550,451
-	-	10	1,220	(9,649)	-	16,232	154,526	(178,697)	(16,358)	15,688	(670)
-	-	-	-	-	-	-	-	1,119,377	1,119,377	63,749	1,183,126
-	-	-	-	46,930	7,846,487	(192,600)	(6,608)	-	7,694,209	4,442,497	12,136,706
-	-	123,890	-	-	-	1,618,754	-	(1,742,644)	-	-	-
1,016,645	50,473	402,273	254,602	113,477	9,752,566	1,354,499	(4,808)	986,018	13,925,745	4,943,868	18,869,613

(أ) يحظر بنك السودان المركزي التصرف في إحتياطي المخاطر المصرفية العامة إلا بعد الحصول على موافقة مسبقة منه.

(ب) نشأت فروقات ترجمة العملات الأجنبية عن توحيد القوائم المالية لفروع البنك الخارجية ضمن القوائم المالية الموحدة، والذي يتم استعمال عملة الدولار الأمريكي و الدرهم الإماراتي في عرض قوائمها المالية.

محمد سعيد الشريف
رئيس مجلس الإدارة

حاتم عثمان الياس
عضو مجلس الإدارة

الدكتور/ مصطفى عبدالله الحسن
الرئيس التنفيذي للمجموعة

بنك الخرطوم

قائمة التدفقات النقدية الموحدة

للسنة المنتهية في 31 ديسمبر 2021

التدفقات النقدية من الأنشطة التشغيلية	إيضاح	31 ديسمبر 2021 الف جنيه	31 ديسمبر 2020 الف جنيه
أرباح السنة بعد مصروفات الضرائب والركاء		34,565,374	1,183,126
تعديلات البنود غير النقدية			
الإهلاك و الإطفاء	31	851,391	342,107
مخصص نهاية الخدمة	20	80,677	29,481
مخصص مخاطر التمويل		2,352,236	719,482
مخصص الزكاة	20	1,104,008	54,955
مخصص الضرائب	20	5,685,278	394,325
إحتياطي القيمة العادلة		7,405,640	7,694,209
(مكاسب) تقييم شهامة		-	(719,133)
تسوية سنوات سابقة		(29,774)	(670)
(أرباح) بيع أصول ثابتة	29	(71,075)	(57,576)
		51,943,755	9,640,306
التدفقات النقدية التشغيلية قبل التغيرات في الموجودات والمطلوبات التشغيلية			
حسابات التزامات بنك السودان المركزي		1,383,851	(6,700,972)
زيادة/نقصان صافي ذمم البيوع المؤجلة وتمويلات أخرى		(117,488,538)	(5,476,469)
زيادة/نقصان صافي التغير في الموجودات الأخرى		(7,245,636)	(1,228,047)
زيادة/نقصان حسابات جارية		303,037,688	31,851,178
زيادة/نقصان صافي التغير في هوامش خطابات الإعتماد و الضمان		16,748,321	(137,723)
زيادة/نقصان مطلوبات أخرى		18,347,254	5,415,236
		266,726,695	33,363,509
زكاة مدفوعة	20	(98,845)	(14,735)
صافي التغير في مخصص نهاية الخدمة	20	552,716	6,943
ضرائب مدفوعة	20	(624,678)	(211,057)
		266,555,888	33,144,660
التدفقات النقدية من الأنشطة الاستثمارية			
زيادة/نقصان صافي التغير في حسابات استثمارية لدى بنوك ومؤسسات		(86,838,404)	(6,645,519)
زيادة/نقصان صافي التغير في الاستثمار في المضاريات		(5,541,090)	496,617
زيادة/نقصان صافي التغير في استثمارات في صكوك وأوراق		(13,746,839)	(4,845,582)
زيادة/نقصان استثمارات عقارية		(14,040,877)	(11,367,314)
زيادة/نقصان موجودات معروضة للبيع		(1,452,627)	(48,151)
صافي التغير في حقوق غير المسيطرين		5,675,473	4,442,497
صافي شراء أصول ثابتة وغير ملموسة		(6,585,537)	(3,298,116)
صافي التدفقات النقدية (المستخدمة في) الأنشطة الاستثمارية		(122,529,901)	(21,265,568)
زيادة/نقصان حقوق أصحاب حسابات الاستثمار المطلقة		297,219,814	101,996,127
توزيعات أرباح من شركة تابعة		(30,321)	-
صافي التدفقات النقدية الناتجة من الأنشطة التمويلية		297,189,493	101,996,127
صافي الزيادة في النقد و الإرصدة لدى بنوك ومؤسسات مالية		441,215,480	113,875,219
نقد و أرصدة لدى بنوك ومؤسسات مالية في بداية السنة		168,569,208	54,693,989
نقد و أرصدة لدى بنوك ومؤسسات مالية في نهاية السنة	5	609,784,688	168,569,208

محمد سعيد الشويش
رئيس مجلس الإدارة

حاتم عثمان الواس
عضو مجلس الإدارة

الدكتور/ مصطفى عبدالله الحسن
الرئيس التنفيذي للمجموعة

تشكل الإيضاحات المرفقة من 1 إلى 38 جزءاً لا يتجزأ من هذه القوائم المالية.

بنك الخرطوم

قائمة التغيرات في الاستثمارات المقيدة الموحدة

للسنة المنتهية في 31 ديسمبر 2021

إيضاح	ألف جنيه	ودائع مقيدة لبنوك	إجمالي الاستثمارات المقيدة
الرصيد في 1 يناير 2021	102,481	1,070,000	1,172,481
إضافات خلال السنة	-	1,210,000	1,210,000
مسحوبات خلال السنة	(14,615)	(1,020,000)	(1,034,615)
أرباح السنة	11,898	-	11,898
نصيب البنك كمضارب	(993)	-	(993)
توزيعات أرباح	(9,715)	-	(9,715)
مصروفات إدارية	(1,190)	-	(1,190)
الرصيد في 31 ديسمبر 2021	87,866	1,260,000	1,347,866
للسنة المنتهية في 31 ديسمبر 2020			
الرصيد في 1 يناير 2020	127,812	1,640,000	1,767,812
إضافات خلال السنة	-	1,000,000	1,000,000
مسحوبات خلال السنة	(25,330)	(1,570,000)	(1,595,330)
أرباح السنة	21,275	-	21,275
نصيب البنك كمضارب	(2,128)	-	(2,128)
توزيعات أرباح	(19,148)	-	(19,148)
الرصيد في 31 ديسمبر 2020	102,481	1,070,000	1,172,481

تشكل الإيضاحات المرفقة من 1 إلى 38 جزءاً لا يتجزأ من هذه القوائم المالية.

بنك الخرطوم

إيضاحات حول القوائم المالية الموحدة

للسنة المالية المنتهية في 31 ديسمبر 2021

1- التأسيس والنشاط

تأسس بنك الخرطوم سنة 1913م. تحت مسمى البنك الانجليزي المصري و قد شهد تغيرات في أسمه حيث عدل بقرار جمهوري في سنة 1975م. ليصبح بنك الخرطوم. كما شهد نمو مطرد خلال مسيرته حيث إندمج مع بنك الشعب بقرار جمهوري في سنة 1983م. و في 1993م إندمج مع بنكي الوحدة و البنك القومي للإستيراد و التصدير. في الأول من يناير 2002 أصبح بنك الخرطوم شركة مساهمة عامة تحت قانون الشركات 1925م. في 2005م قامت حكومة السودان ببيع 60% من أسهمها في البنك الى بنك دبي الإسلامي. في 31 يناير 2008م تم دمج بنك الإمارات و السودان في بنك الخرطوم.

تقوم المجموعة بتقديم الخدمات المصرفية و أعمال التمويل و الإستثمار و الأنشطة الإقتصادية الأخرى ذات الصلة بالخدمات المصرفية و المالية و ذلك وفقاً لأحكام الشريعة الإسلامية و القوانين و المتطلبات المنظمة للعمل المصرفي و المالي في السودان.

تمارس المجموعة نشاطها من مركزها الرئيسي في تقاطع شارع القصر مع شارع الجمهورية بالخرطوم ومن خلال شبكة فروع البنك الداخلية المكونة من 128 فرع و تغطي شبكة فروع البنكل من الخرطوم والمدن الرئيسية بالسودان. وللمجموعة فرعين خارجيين بمملكة البحرين والأخر بالإمارات العربية المتحدة، إمارة أبوظبي والشركات التابعة التالية:

الشركة	النشاط	مساهمة البنك (%)
شركة آى تو زد للتسويق المحدودة	تجاري	100
الشركة القومية للتجارة والخدمات المحدودة	تجاري	100
شركة سنابل للأوراق المالية	خدمات مالية	100
شركة كنار للإتصالات المحدودة	اتصالات	98
شركة إرادة للتمويل الأصغر المحدودة	خدمات مالية	80
شركة واحة الخرطوم للتنمية العمرانية	خدمات عقارية	60
شركة الفهد لنقل و حفظ الأصول الثمينة	خدمي	50
استثمارات في شركات شقيقة:		
شركة النخيل للصناعات الغذائية المحدودة	خدمي	25

بنك الخرطوم

إيضاحات حول القوائم المالية الموحدة

للسنة المالية المنتهية في 31 ديسمبر 2021

2- أسس إعداد القوائم المالية

1.2 الالتزام بالمعايير المحاسبية

تم إعداد القوائم المالية الموحدة وفقاً لمعايير المحاسبة الصادرة عن هيئة المحاسبة والمراجعة للمؤسسات المالية الإسلامية ومبادئ وأحكام الشريعة الإسلامية كما تحددها هيئة الرقابة الشرعية للمجموعة والتعليمات ذات الصلة الصادرة عن بنك السودان المركزي وقانون الشركات لعام 2015، تطبق المعايير الدولية للقرارات المالية في حالة وجود أمور لم يتم إدراجها ضمن معايير هيئة المحاسبة والمراجعة للمؤسسات المالية الإسلامية.

2.2 أساس القياس

تم إعداد القوائم المالية الموحدة وفقاً لمبدأ التكلفة التاريخية فيمعدا قياس الاستثمارات في الصكوك والأوراق المالية المصنفة على أنها استثمارات بالقيمة العادلة من خلال قائمة الدخل ومن خلال حقوق الملكية. كما تتبع المجموعة مبدأ الإستحقاق المحاسبي في تسجيل إيراداتها ومصروفاتها.

3.2 العملة الرسمية وعملة العرض

تعرض القوائم المالية الموحدة بالجنيه السوداني وهي العملة الرسمية وعملة العرض للمجموعة والتي تم تقريبها لآلاف الجنيهات.

4.2 أسس توحيد القوائم المالية

تشتمل البيانات المالية الموحدة على البيانات المالية للبنك والشركات التابعة له والشركات الزميلة كما في 31 ديسمبر 2021. تم إعداد البيانات المالية للشركات التابعة لنفس السنة المالية للبنك ، باستخدام سياسات محاسبية متسقة. يتم حذف جميع الأرصدة والمعاملات والإيرادات والمصروفات والأرباح والخسائر غير المحققة الناتجة عن المعاملات داخل المجموعة بالكامل. يتم توحيد الشركات التابعة بالكامل من تاريخ تحويل السيطرة إلى المجموعة ويستمر توحيدها حتى تاريخ توقف هذه السيطرة. تتحقق السيطرة عندما يكون للمجموعة القدرة على التحكم في السياسات المالية والتشغيلية لكيان ما من أجل الحصول على منافع من أنشطتها. يتم تضمين نتائج الشركات التابعة المقتناة أو المستبعدة خلال السنة ، إن وجدت ، في بيان الدخل الموحد من تاريخ الاستحواذ أو حتى تاريخ البيع ، حسب الاقتضاء. يتم المحاسبة عن التغيير في ملكية المجموعة لشركة تابعة ، دون فقدان السيطرة ، كمعاملة حقوق ملكية. تمثل حصة الحقوق غير المسيطرة الجزء من صافي الدخل وصافي الأصول التي لا تحتفظ بها المجموعة ويتم عرضها بشكل منفصل في بيان الدخل المجمع وضمن حقوق الملكية في بيان المركز المالي المجمع ، بشكل منفصل عن حقوق الملكية المنسوبة إلى المساهمين من الوالد. يتم التعامل مع المعاملات مع حقوق الملكية غير المسيطرة بنفس طريقة التعامل مع المعاملات مع الأطراف الخارجية.

5.2 الأحكام والتقدير المحاسبية الهامة

يتطلب إعداد البيانات المالية الموحدة للمجموعة من الإدارة اتخاذ الأحكام والتقدير والافتراضات التي تؤثر على المبالغ المدرجة في البيانات المالية الموحدة. فيما يلي أهم استخدامات الأحكام والتقدير:

تشكل الإيضاحات المرفقة من 1 إلى 38 جزءاً لا يتجزأ من هذه القوائم المالية.

2- أسس إعداد القوائم المالية (بقية)

1.5.2 مبدأ الاستمرارية

قامت إدارة المجموعة بإجراء تقييم لقدرة المجموعة على الاستمرار على أساس مبدأ الاستمرارية وهي مقتنعة بأن المجموعة لديها الموارد للاستمرار في أعمالها في المستقبل المنظور. علاوة على ذلك، فإن الإدارة ليست على علم بأي شكوك جوهرية قد تثير شكوكاً جوهرية حول قدرة المجموعة على الاستمرار على أساس مبدأ الاستمرارية. لذلك، يستمر إعداد البيانات المالية الموحدة على أساس مبدأ الاستمرارية.

2.5.2 المصادر الرئيسية للشك في التقديرات

تقوم المجموعة بإجراء تقديرات وفرصيات تؤثر على مبالغ الموجودات والمطلوبات الصادر عنها التقرير. يتم إجراء تقييم مستمر للتقديرات والأحكام وهي تستند إلى المعلومات التاريخية والقدرة على الحكم المهني وعوامل أخرى متضمنة توقعات أحداث مستقبلية يعتقد على أنها معقولة بالنظر إلى الظروف.

3.5.2 مخصصات خسائر التمويل والإستثمار

يتم تقييم الأصول التي تم قياسها بالتكلفة التاريخية لتحديد ما إذا كان هناك أي انخفاض في القيمة عند تقييمها بشكل فردي لتحديد ما إذا كان هناك أي انخفاض في القيمة يتطلب تسجيل مخصص معين واستناداً إلى أفضل تقدير للإدارة للقيمة الحالية للتدفقات النقدية من المتوقع أن يتم استلامها. عند تقدير هذه التدفقات النقدية، تحدد الإدارة المركز المالي للطرف المقابل وصافي القيمة الممكن تحقيقها لأي ضمانات ذات صلة. يتم تقييم كل أصل للانخفاض في القيمة وفقاً لخصائصه. تقوم إدارة مخاطر الائتمان للمجموعة باعتماد استراتيجية الخروج بشكل مستقل وتقرير التدفقات النقدية القابلة للاسترداد من ذلك الأصل. وبناءً عليه، يتم تسجيل مخصص وتحديد مبلغ المخصص وفقاً لتوجيهات بنك السودان المركزي.

4.5.2 تحديد القيمة العادلة

يتم تحديد القيمة العادلة للموجودات والمطلوبات المالية غير المتداولة في سوق نشط باستخدام آليات تقييم بديلة إستناداً إلى:

- معاملات حديثة في السوق بشروط تجارية بحتة.
- القيمة العادلة الحالية لأداة أخرى مماثلة إلى حد كبير.
- التدفقات النقدية المتوقعة مخصومة بالمعادلات الحالية المطبقة على أدوات ذات شروط وسمات مخاطر مماثلة.

2- أسس إعداد القوائم المالية (بقية)

5.2 الأحكام والتقديرات المحاسبية الهامة (بقية)

4.5.2 تحديد القيمة العادلة (بقية)

إن تحديد التدفقات النقدية ومعاملات الخصم للإستثمارات في صكوك ملكية غير مسعرة يتطلب تقديرات جوهرية. هناك عدد من الإستثمارات لا يمكن إجراء هذه التقديرات لها بصورة موثوقة، ونتيجة لذلك فإن هذه الإستثمارات تدرج بالتكلفة ناقصاً مخصص إنخفاض القيمة.

3- ملخص لأهم السياسات المحاسبية

1-3 المعاملات بالعملة الأجنبية

يتم تسجيل المعاملات التي تتم بالعملة الأجنبية حسب أسعار الصرف السائدة بتاريخ هذه المعاملات. كما تحول أرصدة الموجودات والمطلوبات النقدية المسجلة بالعملة الأجنبية إلى الجنيه السوداني بأسعار الصرف السائدة بتاريخ قائمة المركز المالي. يتم الاعتراف بالأرباح والخسائر المحققة وغير المحققة عن عمليات التحويل بقائمة الدخل.

وفقاً لتوجيهات بنك السودان المركزي يتم إستبعاد الأرباح غير المحققة الناتجة من إعادة تقييم الأرصدة النقدية بالعملة الأجنبية من الأرباح المرحلة في قائمة حقوق الملكية وحجزها في حساب احتياطي إعادة تقييم العملات الأجنبية ضمن حقوق الملكية.

3-2 النقد و مافي حكمة

يتكون النقد وما في حكم النقد من النقد والأرصدة لدى البنوك والمؤسسات المالية

3.3 إستثمار في صكوك وأوراق مالية

بموجب المعيار المحاسبي رقم 33 يتم تصنيف أدوات الإستثمار في الصكوك والأوراق المالية بصورة عامة إلى أدوات دين يتم إدارة الإستثمار فيها وفق عائد تعاقدية، وأدوات ملكية تشتمل على أدوات تعطي المستثمر حقوقاً في صافي الموجودات المتبقية للمنشأة المستثمر فيها. بناءً على ذلك تم تصنيف كل إستثمارات المجموعة في الصكوك والأوراق المالية كأدوات ملكية بموجب المعيار المحاسبي رقم 33، وتخضع هذه الإستثمارات للسياسات التالية:

1.3.3 إستثمارات في صكوك بالقيمة العادلة من خلال قائمة الدخل الموحدة

هي الإستثمارات المحتفظ بها لغرض تحقيق عائد على المدى القصير، يتم الاعتراف بها بالتكلفة عند الشراء بما في ذلك تكلفة الحصول عليها، و بنهاية الفترة المالية يتم إعادة تقييم هذه الصكوك وفقاً للقيمة العادلة وتدرج الأرباح أو الخسائر غير المحققة الناتجة من إعادة التقييم في قائمة الدخل الموحدة. أما بالنسبة للأوراق المالية التي ليس لها أسواق مالية نشطة فيتم تقدير الأرباح المتوقعة بها إستناداً على الأرباح الموزعة خلال السنوات السابقة.

3- ملخص لأهم السياسات المحاسبية (بقية)

3.3 استثمار في صكوك وأوراق مالية

3.3.3 استثمارات في صكوك بالقيمة العادلة من خلال حقوق الملكية

هي الاستثمارات المحتفظ بها لفترة غير محددة مع إمكانية بيعها لأغراض السيولة. هذه الاستثمارات يتم الاعتراف بها بالتكلفة عند الشراء بما في ذلك تكلفة الحصول عليها، وفي نهاية الفترة المالية يتم إعادة تقييم هذه الاستثمارات وفقاً للقيمة العادلة وتدرج الأرباح أو الخسائر غير المحققة الناتجة من إعادة التقييم وفقاً للقيمة العادلة ضمن حقوق الملكية تحت بند احتياطي القيمة العادلة. عند بيع تلك الاستثمارات أو التخلص منها فإن المكاسب أو الخسائر المترتبة والمعتترف بها مسبقاً ضمن حقوق الملكية يتم تحويلها إلى قائمة الدخل الموحدة.

3.3.3 استثمارات في صكوك مدرجة بالتكلفة

هي الاستثمارات التي لا يمكن تحديد قيمتها العادلة بسعر السوق أو بأي طرق أخرى مناسبة يتم الاعتراف بها بالتكلفة ناقصاً أي إنخفاض في القيمة إن وجد، ويتم الاعتراف بمكاسب أو خسائر لمثل هذه الاستثمارات في قائمة الدخل الموحدة عند التخلص من هذه الاستثمارات أو عند إنخفاض قيمتها.

3.3.3 استثمارات بالتكلفة المطفأة

يتم لاحقاً قياس الموجودات المالية بالتكلفة المطفأة باستخدام طريقة معدل الفائدة الفعلي وتخضع لانخفاض القيمة . يتم الاعتراف بالأرباح والخسائر في بيان الدخل الموحد عند استبعاد الأصل أو تعديله أو انخفاض قيمته.

4.3 ذمم البيوع المؤجلة

تتكون ذمم البيوع المؤجلة من المبيعات والبيع الآجلو السلموالمقاولات.

1.4.3 المبيعات والبيع الآجل

تعتبر التكلفة التاريخية هي الأساس في قياس وإثبات الموجودات المقنتاة لأغراض البيع بالمرابحة أو المرابحة للأمر بالشراء والبيع الآجلو الإيجاري تاريخ إقتنائها. يتم قياس قيمة الموجودات بعد إقتنائها بالقيمة النقدية المتوقعة تحقيقها ويتم تخفيض التكلفة التي استخدمت لقياس الموجود عند إقتنائها بمخصص هبوط في قيمة الموجود تعادل الفرق بين تكلفة الإقتناء وصافي القيمة المتوقعة تحقيقها.

2.4.3 السلم

يتم إثبات السلم عندما يتم دفع رأس المال (إما نقداً أو عيناً) للمسلم إليه أو وضعه تحت تصرفه.

يتم قياس رأس المال بالمبلغ الذي تم سداده أو بالقيمة العادلة للأصل المقدم من المجموعة.

3- ملخص لأهم السياسات المحاسبية (بقية)

4.3 ذمم البيوع المؤجلة(بقية)

2.4.3 السلم(بقية)

إذا لم يتم المسلم إليه بتسليم البضائع كاملة أو جزء منها أو إذا كانت البضائع بها عيب أو خلل، تقوم المجموعة بتكوين مخصص بمبلغ الإنخفاض.

3.4.3 المقاولات

يتم إثبات عمليات المقاولات وفق طريقة نسبة الانجاز المبينة على تلك العقود.

5.3 استثمار في المضاربات و المشاركات

1.5.3 المضاربات

تظهر الاستثمارات في المضاربة في نهاية الفترة بالمبلغ المدفوع أو الموضوع تحت تصرف المضارب ويحسم منها ما إستردته المجموعة من رأس مال المضاربة وأي مخصص مخاطر تمويل أو مخصص هبوط/انخفاض القيمة إن وجد.

2.5.3 المشاركات

تظهر الاستثمارات في المشاركة في قائمة المركز المالي في نهاية الفترة بالقيمة التاريخية محسوماً منها أي تصفية وأي انخفاض في قيمة مخصص مخاطر الاستثمار إن وجد. يتم ترجمة استثمارات المشاركه بالعملات الاجنبية بأسعار الصرف السائدة في تاريخ القوائم المالية.

6.3 الاستثمارات الأخرى

تظهر الاستثمارات الأخرى بالتكلفة محسوماً منها أي إنخفاض دائم في القيمة.

7.3 الاستثمارات العقارية

تتمثل الاستثمارات العقارية في العقارات التي يتم الاحتفاظ بها إما لتحقيق إيرادات إيجارية و/أو لتحقيق مكاسب رأسمالية (بما في ذلك العقارات قيد الإنشاء لهذه الأغراض). يتم الاعتراف الأولي بالتكلفة ويتم قياسها بالقيمة العادلة، ويتم تحديد القيمة العادلة للإستثمارات العقارية من قبل مقيمين يتمتعون بمؤهلات مهنية مناسبة ومعترف بها وخبرات حديثة بالموقع والفترة الخاصة بالعقار موضوع التقييم كما يجب أن توضع بعين الاعتبار القدرة على توليد منافع إقتصادية من استخدام العقار بأفضل استخدام. يتم عرض التغيير في القيمة العادلة ضمن احتياطي القيمة العادلة ضمن حقوق الملكية، كما يتم إيقاف الاعتراف بالعقار عند استبعاده أو عند سحبه من الاستخدام بصورة نهائية ولا يكون من المتوقع الحصول على أي منافع إقتصادية مستقبلية بعد الاستبعاد. يتم إدراج أية أرباح أو خسائر ناتجة عن إيقاف الاعتراف بالعقار (المحتسبة على أنها الفرق بين صافي المتحصلات من الاستبعاد والقيمة الدفترية للأصل) ضمن قائمة الدخل الموحدة في الفترة التي يتم فيها إيقاف الاعتراف بالعقار.

3- ملخص لأهم السياسات المحاسبية (بقية)

7.3 الإستثمارات العقارية (بقية)

تتم التحويلات إلى الإستثمارات العقارية فقط عندما يكون هناك تغير في الاستخدام يستدل عليه من خلال انتهاء تشغيل العقار من قبل المالك أو بدء عقد إيجار تشغيلي لطرف آخر أو الانتهاء من أعمال الإنشاء أو التطوير. بينما تتم التحويلات من العقارات الاستثمارية فقط عندما يكون هناك تغير في الاستخدام يستدل عليه من خلال تشغيل العقار من قبل المالك أو بدء التطوير بغرض البيع.

8.3 الموجودات الأخرى

تدرج الموجودات الأخرى بالتكلفة مخصوماً منها الإنخفاض في القيمة ان وجد. يتم تقدير الإنخفاض في القيمة عندما يكون تحصيل المبلغ غير ممكن، كما تشطب الديون المدومة عندما يكون التحصيل بالكامل غير ممكن.

9.3 الموجودات غير الملموسة (باستثناء الشهرة)

يتم إدراج الموجودات غير الملموسة بالتكلفة مخصوماً منها مجمع الإطفاء و اي إنخفاض دائم في القيمة. يتم إطفاء الموجودات غير الملموسة طبقاً لطريقة القسط الثابت وهي عبارة عن إطفاء الموجودات غير الملموسة على أقساط سنوية متساوية خلال عمرها الإنتاجي. تتم مراجعة القيم المدرجة للموجودات غير الملموسة من حيث الإنخفاض في الحالات التي تشير إلى أن القيمة المدرجة غير قابلة للإسترداد. يتم إعادة إدراج الموجودات غير الملموسة بالقيمة القابلة للإسترداد في الحالات التي تكون القيمة المدرجة أعلى من القيمة القابلة للإسترداد. خسائر الإنخفاض الدائم في قيم الموجودات غير الملموسة يتم الاعتراف بها في قائمة الدخل.

10.3 الشهرة

يتم قياس قيمة الشهرة الناتجة عن عملية الشراء في دمج الأعمال مبدئياً بالتكلفة التاريخية التي تمثل زيادة تكلفة الحياة عن صافي القيمة العادلة للموجودات والمطلوبات المحددة التي تم حيازتها. بعد التسجيل المبدئي يتم قياس الشهرة بالتكلفة ناقصاً أي خسائر إنخفاض في القيمة. يتم مراجعة الشهرة لغرض تحديد الإنخفاض في القيمة سنوياً أو بصورة أكثر تكراراً إذا كانت الأحداث أو التغيرات في الظروف تشير إلى احتمال حدوث إنخفاض في القيمة.

11.3 الممتلكات والمعدات

يتم الممتلكات والمعدات بالتكلفة ناقصاً مجمع الإهلاك وأي إنخفاض دائم في القيمة. المباني والأراضي التي تم إعادة تقييمها تظهر في قائمة المركز المالي بالقيمة العادلة ناقصاً مجمع الإهلاك و أي إنخفاض دائم في القيمة في تاريخ التقييم. إعادة التقييم تتم بصورة دورية للتأكد من أن القيمة المدرجة لا تختلف بصورة جوهرية من القيمة العادلة للأراضي والمباني التي تم إعادة تقييمها (إيضاح 16).

3- ملخص لأهم السياسات المحاسبية (بقية)

11.3 الممتلكات والمعدات (بقية)

يتم إهلاك الممتلكات والمعدات طبقاً لطريقة القسط الثابت على أقساط سنوية متساوية خلال عمرها الإنتاجي وقد تم ذلك وفقاً للمعدلات المعتمدة لدى ديوان الضرائب وهي على النحو الآتي:

العقارات	15-40 سنة
الأثاثات والمعدات	3-10 سنوات
السيارات	6-7 سنوات

تتم مراجعة القيم للممتلكات والمعدات من حيث الإنخفاض في الحالات التي تشير إلى أن القيمة المدرجة غير قابلة للإسترداد. يتم إعادة إدراج الممتلكات والمعدات بالقيمة القابلة للإسترداد في الحالات التي تكون القيمة المدرجة أعلى من القيمة القابلة للإسترداد. خسائر الإنخفاض الدائم في قيم الممتلكات والمعدات يتم معالجتها في قائمة الدخل.

12.3 اثبات ارباح وخسائر عمليات التمويل والاستثمار

1.12.3 أرباح وخسائر المراجحات و البيع الآجل والمقاولات

يتم إثبات أرباح المقاولات التي تبدأ وتنتهي في نفس الفترة المالية على أساس التحاسب النهائي. كما يتم إثبات الأرباح المؤجلة لعقود المقاولات التي تنفذ على فترات مالية مستقبلية على أساس الإستحقاق بمعدل عائد ثابت، بحيث يخصص لكل فترة مالية نصيبها من الأرباح.

2.12.3 أرباح وخسائر السلم

يتم قياس قيمة السلم في نهاية الفترة المالية بالقيمة النقدية المتوقعة تحقيقها وفي حالة وجود خسائر يتم الاعتراف بها في قائمة الدخل عند إستلام المجموعة بضاعة السلم من العميل وبيعها. يتم الاعتراف بالفرق بين مبلغ السلم وصافي ثمن بيع البضاعة ربحاً أو خسارة في قائمة الدخل.

3.12.3 أرباح وخسائر المضاربات

أرباح وخسائر المضاربات يتم إثباتها عند التحاسب التام أو في حدود الأرباح التي توزع أو في حالة تقديرها بالتخفيض الحكي. وفي حالة وجود خسائر يتم إثباتها بتخفيض رأس مال المضاربة.

4.12.3 أرباح وخسائر المشاركات

يتم إثبات أرباح وخسائر عمليات المشاركة التي تنتهي خلال الفترة المالية عند التصفية، أما المشاركة التي تستمر لأكثر من فترة مالية تعترف بالمجموعتين نصيبها في الأرباح عند تحققها بالمحاسبة التامة أو على أي جزء منها في الفترة المالية التي حدثت فيها وفي حدود الأرباح التي توزع. أما الخسائر فيتم إثباتها خصماً من رأس مال المشاركة عند حدوثها.

3- ملخص لأهم السياسات المحاسبية (بقية)**12.3 اثبات ارباح وخسائر عمليات التمويل والاستثمار (بقية)****5.12.3 المساهمات في المحافظ التمويلية**

يتم اثبات الدخل منها وفق عقد المضاربة على اساس الاستحقاق.

6.12.3 ارباح الودائع لدى البنوك والمؤسسات المالية

يتم الاعتراف بالربح من الودائع الاستثمارية وفق عقد المضاربة مع بنوك ومؤسسات مالية على اساس الاستحقاق.

7.12.3 الدخل من الاستثمار في الصكوك والأوراق المالية

يتم اثبات الإيرادات من الاستثمار في الصكوك والأوراق المالية المحتفظ بها بالتكلفة على اساس الاستحقاق.

8.12.3 ارباح اسهم الشركات

تعترف المجموعة بحصتها في ارباح اسهم الشركات التي استثمرت فيها اموالها عند الاعلان عنها.

13.3 مخصص مخاطر التمويل و الاستثمار

يتم تكوين مخصص مخاطر التمويل و الاستثمار بعد دراسة الظروف المحيطة بتحصيل كل دين على حدة وفقاً للأسس والضوابط الموضوعية بواسطة بنك السودان المركزي وكذلك سياسات المجموعة. يتم الاعتراف بالتغير في مخصص مخاطر التمويل والاستثمار في قائمة الدخل. يتم الاعتراف بمعالجة المخصص العام في احتياطي مخاطر مصرفية في قائمة التغيرات في حقوق الملكية وذلك بعد موافقة بنك السودان المركزي.

14.3 الزكاة

تخضع المجموعة للزكاة الشرعية بموجب قانون ديوان الزكاة، وتقوم بدفعها بالكامل لديوان الزكاة وهو مؤسسة حكومية مسؤولة عن جمع وتوزيع الزكاة.

15.3 الضرائب

تخضع المجموعة لضريبة الدخل بموجب قانون ديوان الضرائب وتبلغ 30% من الدخل الخاضع للضريبة. ويُسمح بخصم الزكاة من الدخل الخاضع للضريبة.

16.3 عائد أصحاب حسابات الاستثمار المطلقة

يتم توزيع الأرباح بين أصحاب حسابات الاستثمار المطلقة وأصحاب حقوق الملكية على أساس نصيب كل طرف في الأموال المستثمرة وتضاف ارباح هذه الحسابات الاستثمارية الى حساب العميل وذلك بعد اعتماد هيئة الفتوى والرقابة الشرعية.

تشارك حسابات الاستثمار المطلقة في نتائج ارباح الاستثمار وتوزع على المستثمرين كل بنسبة مشاركته مع الاخذ في الاعتبار اوزان حسابات الاستثمار المطلقة المعنية وشروط عقد الاستثمار الموقع بين البنك والمستثمر.

تشكل الإيضاحات المرفقة من 1 الى 38 جزءاً لا يتجزأ من هذه القوائم المالية.

3- ملخص لأهم السياسات المحاسبية (بقية)

ان أوزان حسابات الاستثمار المطلقة هي كما يلي:

1 - من 65-95% من أدنى رصيد حسابات الإيداع بأنواعها.

2 - 80% من معدل رصيد حسابات الاستثمار.

يتم تحميل الوعاء الاستثماري المشترك بما يخصه من المصاريف الخاصة بالاستثمار المشترك.

17.3 إنخفاض قيمة الموجودات وعدم قابليتها للتحصيل

يتم عمل تقييم في تاريخ قائمة المركز المالي لتحديد توفر دليل موضوعي يثبت إنخفاض قيمة موجود مالي محدد أو مجموعة موجودات مالية محددة. إذا توفر هذا الدليل فإنه يتم تحديد المبلغ المقدّر القابل للإسترداد لهذا الموجود يتم الاعتراف بقيمة الإنخفاض في قائمة الدخل.

18.3 مخصص مكافأة ما بعد الخدمة

تقوم المجموعة بعمل مخصص لحقوق العاملين لما بعد الخدمة وفقاً للإتفاقية مع نقابة العاملين وقانون التأمين الإجتماعي.

19.3 المطلوبات

يتم اثبات المطلوبات والالتزامات المستقبلية مقابل مواد او خدمات تم استلامها سواء صدرت بها فواتير أو لم تصدر.

4- هيئة الرقابة الشرعية

يخضع نشاط المجموعة لإشراف هيئة رقابة شرعية يتم تعيينها بواسطة الجمعية العمومية للمجموعة وتقوم بالدور الرقابي على عمليات ومعاملات المجموعة من الناحية الشرعية وتقوم هيئة الرقابة الشرعية بإعداد تقرير في نهاية السنة المالية وتقديمه للجمعية العمومية للمجموعة.

تشكل الإيضاحات المرفقة من 1 الى 38 جزءاً لا يتجزأ من هذه القوائم المالية.

بنك الخرطوم

إيضاحات حول القوائم المالية الموحدة

للسنة المنتهية في 31 ديسمبر 2021

5- نقد و أرصدة لدى بنوك ومؤسسات مالية	31 ديسمبر 2021	31 ديسمبر 2020	إيضاح
نقد بالخبزينة والصراف الآلي بالعملة المحلية	11,910,717	5,449,004	
نقد بالخبزينة والصراف الآلي بالعملة الأجنبية	54,124,108	2,016,054	
الخصم الجاري لدى بنك السودان المركزي بالعملة المحلية	234,494,219	104,041,502	
الخصم الجاري لدى بنك السودان المركزي بالعملة الأجنبية	41,460,778	2,121,433	
نقد لدى بنوك ومراسلين بالخارج	134,377,499	14,951,610	
مجموع فرعي	476,367,321	128,579,603	
الإحتياطي التقدي لدى بنك السودان المركزي بالعملة المحلية	114,744,283	31,103,430	1/5
الإحتياطي التقدي لدى بنك السودان المركزي بالعملة الأجنبية	14,178,500	2,293,959	1/5
الإحتياطي التقدي لدى بنك الإمارات المركزي	4,494,584	6,592,216	
	609,784,688	168,569,208	
1/5- الإحتياطي التقدي لدى بنك السودان المركزي			
عبارة عن الأرصدة المقيدة وهي تمثل الإحتياطي التقدي المحتفظ به لدى بنك السودان المركزي.			
6- حسابات التزامات بنك السودان المركزي			
	31 ديسمبر 2021	31 ديسمبر 2020	إيضاح
حساب نافذة بنك السودان المركزي	1,036,074	3,023,119	1/6
حسابات مدينون البنك المركزي	4,281,047	3,677,853	2/6
	5,317,121	6,700,972	
1/6- حساب نافذة بنك السودان المركزي			
عبارة عن الأرصدة المستحقة لصالح المجموعة نتيجة فتح إعمادات إستيراد (قمح / مشتقات نفطية / الحج) بناء على تعهدات بالدفع من قبل بنك السودان المركزي ويقوم بنك السودان المركزي بالسداد عبر حصته من مشتريات المجموعة بالعملة الأجنبية.			
2/6- حسابات مدينون البنك المركزي			
عبارة عن إلتزامات مقابل خطابات ضمان تم اصدارها من قبل بنك السودان المركزي.			
7- حسابات إستثمارية لدى البنوك و مؤسسات مالية			
حسابات إستثمارية لدى بنوك و مؤسسات مالية محلية	6,530,266	4,823,170	
حسابات إستثمارية لدى بنوك و مؤسسات مالية أجنبية	54,399,875	6,087,117	
حسابات الإستثمار لدي البنك المركزي الإمارات	36,818,550	-	
	97,748,691	10,910,287	

تمثل حسابات إستثمارية لدى بنوك ومؤسسات مالية يتم إستثمارها على أساس المضاربة المطلقة وفقاً لمتطلبات الشريعة الإسلامية.

تشكل الإيضاحات المرفقة من 1 الى 38 جزءاً لا يتجزأ من هذه القوائم المالية.

بنك الخرطوم

إيضاحات حول القوائم المالية الموحدة

للسنة المنتهية في 31 ديسمبر 2021

8- ذمم البيوع المؤجلة وتمويلات أخرى	31 ديسمبر 2021	31 ديسمبر 2020	إيضاح
المرايحات	123,701,122	25,960,786	
البيع الآجل	65,306,919	3,012,449	
السلم	98,108	98,123	
المقاولات	11,691,241	6,631,884	
إيجارة	81,526	24,629	
	200,878,916	35,727,871	
ناقصاً : الأرباح المؤجلة	(42,117,683)	(5,656,047)	3/8
	158,761,233	30,071,824	
مخصص مخاطر التمويل و الإستثمار	(15,613,883)	(2,124,212)	2/8 & 1/8
صافي ذمم البيوع المؤجلة	143,147,350	27,947,612	3/8
تمويلات أخرى			
خطابات الضمان المصادرة	6,382	6,382	
خطابات الإعتماد المتعثرة	538,883	101,710	
	545,265	108,092	
مخصص مخاطر التمويل الأخرى	(545,265)	(108,092)	1/8
صافي التمويل الأخرى	-	-	
صافي ذمم البيوع المؤجلة والتمويلات الأخرى	143,147,350	27,947,612	3/8

تشكل الإيضاحات المرفقة من 1 الى 38 جزءاً لا يتجزأ من هذه القوائم المالية.

بنك الخرطوم

إيضاحات حول القوائم المالية الموحدة
للسنة المنتهية في 31 ديسمبر 2021

1/8 - مخصص مخاطر التمويل والإستثمار

2021				
مخصص عام ذمم البيوع	مخصص تمويلات اخرى	مخصص مضاربات ومشاركات	الاجمالي	
الف جنيه	الف جنيه	الف جنيه	الف جنيه	
2,124,212	108,092	30,409	2,262,713	الرصيد في بداية السنة
2,580,569	184,634	-	2,765,203	المخصص المكون خلال السنة
(221,303)	(250,378)	(4,722)	(476,403)	السداد خلال السنة
11,130,405	502,917	-	11,633,322	ترجمه فروع خارجيه خلال السنة
15,613,883	545,265	25,687	16,184,835	الرصيد في نهاية السنة
ايضاح 8	ايضاح 8	ايضاح 11		
2020				
مخصص عام ذمم البيوع	مخصص تمويلات اخرى	مخصص مضاربات ومشاركات	الاجمالي	
الف جنيه	الف جنيه	الف جنيه	الف جنيه	
1,548,303	64,138	18,496	1,630,937	الرصيد في بداية السنة
678,857	7,050	11,913	697,820	المخصص المكون خلال السنة
(55,867)	36,904	-	(18,963)	فروقات ترجمه عملات اجنبيه
(47,081)			(47,081)	إعدام ديون خلال السنة
2,124,212	108,092	30,409	2,262,713	الرصيد في نهاية السنة
ايضاح 8	ايضاح 8	ايضاح 11		

تشكل الإيضاحات المرفقة من 1 الى 38 جزءاً لا يتجزأ من هذه القوائم المالية.

بنك الخرطوم

إيضاحات حول القوائم المالية الموحدة

للسنة المنتهية في 31 ديسمبر 2021

2/8- مخصص مخاطر الاستثمار

الاجمالي	الانخفاض في قيمة أرصدة مدينة أخرى	مخصص مخزونات بغرض البيع (سلم)	مخصص هبوط أسعار الأسهم (شركة سكر النيل الابيض)	مخصص هبوط أسعار الأسهم	2021
الف جنيه	الف جنيه	الف جنيه	الف جنيه	الف جنيه	
1,072,407	804,875	67,820	158,585	41,127	الرصيد في بداية السنة
63,436	63,436	-	-	-	المخصص المكون خلال السنة
1,135,843	868,311	67,820	158,585	41,127	الرصيد في نهاية السنة
	ايضاح 9/14	ايضاح 2/13	ايضاح 1/10/9	ايضاح 3/10/9	
الاجمالي	الانخفاض في قيمة أرصدة مدينة أخرى	مخصص مخزونات بغرض البيع (سلم)	مخصص هبوط أسعار الأسهم (شركة سكر النيل الابيض)	مخصص هبوط أسعار الأسهم	2020
الف جنيه	الف جنيه	الف جنيه	الف جنيه	الف جنيه	
1,031,782	804,875	67,820	158,585	502	الرصيد في بداية السنة
40,625	-	-	-	40,625	المخصص المكون خلال السنة
1,072,407	804,875	67,820	158,585	41,127	الرصيد في نهاية السنة
	ايضاح 9/14	ايضاح 2/13	ايضاح 1/10/9	ايضاح 3/10/9	

بنك الخرطوم

إيضاحات حول القوائم المالية الموحدة

للسنة المنتهية في 31 ديسمبر 2021

3/8- ذمم البيوع المؤجلة على مستوى القطاعات

الإجمالي الف جنيه	أخرى الف جنيه	المقاولات الف جنيه	السلم الف جنيه	البيع الاجل الف جنيه	مراجعة الف جنيه	
31 ديسمبر 2021						
100,934,759	-	7,201,443	82,976	50,501,889	43,148,451	حكومة وشبه حكومة
126,110	-	126,110	-	-	-	مؤسسات مالية غير مصرفية
3,383,688	-	697,141	3,508	6,710	2,676,329	الزراعي
19,881,338	-	1,488,682	-	53,329	18,339,327	الصناعي
11,783,479	103	-	-	153,878	11,629,498	النقل
17,763,057	-	1,894	-	356,444	17,404,719	الاستيراد والتصدير
45,981	-	-	-	-	45,981	التجارة المحلية
290,788	-	17,406	-	55,968	217,414	العقاري (عقارات وتشبيد)
46,669,716	81,423	2,158,565	11,624	14,178,701	30,239,403	أخرى
200,878,916	81,526	11,691,241	98,108	65,306,919	123,701,122	إجمالي ذمم البيوع المؤجلة
(42,117,683)	(6,868)	(2,019,587)	-	(18,872,845)	(21,218,383)	ناقصاً : أرباح البيع المؤجل
(15,613,883)	(213)	(7,249,752)	(98,108)	(2,660)	(8,263,150)	ناقصاً : مخصص مخاطر التمويل و الإستثمار
143,147,350	74,445	2,421,902	-	46,431,414	94,219,589	
31 ديسمبر 2020						
5,547,103	-	4,675,065	82,976	-	789,062	حكومة وشبه حكومة
233,920	-	233,920	-	-	-	مؤسسات مالية غير مصرفية
2,219,077	-	883,702	3,508	-	1,331,867	الزراعي
7,761,738	-	234,197	-	84,666	7,442,875	الصناعي
630,071	103	-	-	249,510	380,458	النقل
3,413,889	-	5,142	-	314,193	3,094,554	الاستيراد والتصدير
104,385	-	-	-	-	104,385	التجارة المحلية
2,097,185	-	-	-	2,092,396	4,789	العقاري (عقارات وتشبيد)
13,720,503	24,526	599,858	11,639	271,684	12,812,796	أخرى
35,727,871	24,629	6,631,884	98,123	3,012,449	25,960,786	إجمالي ذمم البيوع المؤجلة
(5,656,047)	(22,388)	(1,455,491)	-	(1,097,365)	(3,080,803)	ناقصاً : أرباح البيع المؤجل
(2,124,212)	(209)	(1,181,941)	(98,123)	(4,359)	(839,580)	ناقصاً: مخصص مخاطر التمويل و الإستثمار
27,947,612	2,032	3,994,452	-	1,910,725	22,040,403	

بنك الخرطوم			بنك الخرطوم		
إيضاحات حول القوائم المالية الموحدة			إيضاحات حول القوائم المالية الموحدة		
للسنة المنتهية في 31 ديسمبر 2021			للسنة المنتهية في 31 ديسمبر 2021		
9- إستثمارات في صكوك وأوراق مالية			9- إستثمارات في صكوك وأوراق مالية		
يشتمل الاستثمار في الصكوك والأوراق المالية على أدوات حقوق الملكية التالية:			يشتمل الاستثمار في الصكوك والأوراق المالية على أدوات حقوق الملكية التالية:		
31 ديسمبر 2021		31 ديسمبر 2020	31 ديسمبر 2021		31 ديسمبر 2020
الف جنيه	الف جنيه	الف جنيه	الف جنيه	الف جنيه	الف جنيه
صكوك بالقيمة العادلة من خلال قائمة الدخل:			صكوك بالقيمة العادلة من خلال قائمة الدخل:		
أسهم في شركات مدرجة في سوق الخرطوم للأوراق المالية	1/9	82,920	أسهم في شركات مدرجة في سوق الخرطوم للأوراق المالية	1/9	82,920
صكوك بالقيمة العادلة من خلال حقوق الملكية:			صكوك بالقيمة العادلة من خلال حقوق الملكية:		
صكوك صندوق إجارة ميكو الإستثماري	2/9	20,200	صكوك صندوق إجارة ميكو الإستثماري	2/9	20,200
شهادة إجارة بنك السودان المركزي (سوداتل)	3/9	30,000	شهادة إجارة بنك السودان المركزي (سوداتل)	3/9	30,000
صندوق إدارة السيولة	4/9	881,250	صندوق إدارة السيولة	4/9	731,721
		931,450			781,921
صكوك بالتكلفة:			صكوك بالتكلفة:		
شهادات شهامة	5/9	11,772,331	شهادات شهامة	5/9	8,563,385
شهادات إجارة أصول بنك السودان المركزي (شهاب 2)	6/9	850,000	شهادات إجارة أصول بنك السودان المركزي (شهاب 2)	6/9	850,000
صكوك إجارة الطاقه المتجدده		700,000	صكوك إجارة الطاقه المتجدده		-
شهادات مشاركة مصفاة الخرطوم (شامة)	7/9	395	شهادات مشاركة مصفاة الخرطوم (شامة)	7/9	395
صكوك إجارة الفروع الأجنبية	8/9	10,045,109	صكوك إجارة الفروع الأجنبية	8/9	552,868
شهادات إجارة أصول الشركة السودانية لتوزيع الكهرباء (شاشا)	9/9	114,113	شهادات إجارة أصول الشركة السودانية لتوزيع الكهرباء (شاشا)	9/9	114,113
صكوك إجارة وزارة المالية و الاقتصاد (صرح)		204,692	صكوك إجارة وزارة المالية و الاقتصاد (صرح)		204,692
		23,686,640			10,285,453
أسهم في شركات غير مدرجة في سوق الخرطوم للأوراق المالية	10/9	128,405	أسهم في شركات غير مدرجة في سوق الخرطوم للأوراق المالية	10/9	29,387
اجمالي الإستثمار في المساهمات - تمويل ذاتي		128,405	اجمالي الإستثمار في المساهمات - تمويل ذاتي		29,387
اجمالي الإستثمارات في الصكوك والأوراق المالية		24,829,415	اجمالي الإستثمارات في الصكوك والأوراق المالية		11,146,012
1/9- أسهم في شركات مدرجة في سوق الأوراق المالية			1/9- أسهم في شركات مدرجة في سوق الأوراق المالية		
تمثل مساهمات في شركات مدرجة في سوق الخرطوم للأوراق المالية وفيما يلي أهم الشركات :			تمثل مساهمات في شركات مدرجة في سوق الخرطوم للأوراق المالية وفيما يلي أهم الشركات :		
نسبة المساهمة	31 ديسمبر 2021	31 ديسمبر 2020	نسبة المساهمة	31 ديسمبر 2021	31 ديسمبر 2020
الف جنيه	الف جنيه	الف جنيه	الف جنيه	الف جنيه	الف جنيه
الشركة الوطنية للبترول	4.60%	47,759	الشركة الوطنية للبترول	4.60%	21,490
الشركة التعاونية للتأمين	9.00%	9,126	الشركة التعاونية للتأمين	9.00%	3,783
بنك التضامن الاسلامي	0.00%	48	بنك التضامن الاسلامي	0.00%	42
بنك النيل	0.00%	5	بنك النيل	0.00%	5
بنك الثروة الحيوانية	0.00%	1	بنك الثروة الحيوانية	0.00%	1
بنك فيصل الإسلامى	0.13%	10,095	بنك فيصل الإسلامى	0.13%	10,095
الشركة السودانية للمناطق الحرة	0.04%	15,739	الشركة السودانية للمناطق الحرة	0.04%	13,688
بنك العمال الوطنى	0.03%	39	بنك العمال الوطنى	0.03%	39
شركة الصمغ العربي	1.10%	88	شركة الصمغ العربي	1.10%	88
اخرى		20	اخرى		20
		82,920			49,251

بنك الخرطوم			بنك الخرطوم		
إيضاحات حول القوائم المالية الموحدة			إيضاحات حول القوائم المالية الموحدة		
للسنة المنتهية في 31 ديسمبر 2021			للسنة المنتهية في 31 ديسمبر 2021		
9- إستثمارات في صكوك وأوراق مالية (بقية)			9- إستثمارات في صكوك وأوراق مالية (بقية)		
2/9- صكوك صندوق إجارة ميكو الاستثماري			2/9- صكوك صندوق إجارة ميكو الاستثماري		
صندوق اجارة ميكو الإستثماري عبارة عن صندوق استثماري متوسط الاجل مغلق (محدد العمر ورأس المال) قائم على تصكيك موجودات انتاجية بصيغة الاجارة التشغيلية، وهي غير مسجلة في سوق الخرطوم للأوراق المالية وتظهر في القوائم المالية بسعر التكلفة.			صندوق اجارة ميكو الإستثماري عبارة عن صندوق استثماري متوسط الاجل مغلق (محدد العمر ورأس المال) قائم على تصكيك موجودات انتاجية بصيغة الاجارة التشغيلية، وهي غير مسجلة في سوق الخرطوم للأوراق المالية وتظهر في القوائم المالية بسعر التكلفة.		
3/9- شهادات اجارة بنك السودان المركزي (سوداتل)			3/9- شهادات اجارة بنك السودان المركزي (سوداتل)		
عبارة عن صكوك اجارة مبني رئاسه شركه سوداتل لمدة خمسہ اعوام ابتداءً من يوليو 2019 وتم ادراجها في سوق الخرطوم للادواق المالية ويتم توزيع الدخل من الاجار شهرياً.			عبارة عن صكوك اجارة مبني رئاسه شركه سوداتل لمدة خمسہ اعوام ابتداءً من يوليو 2019 وتم ادراجها في سوق الخرطوم للادواق المالية ويتم توزيع الدخل من الاجار شهرياً.		
4/9- صكوك صندوق إدارة السيولة			4/9- صكوك صندوق إدارة السيولة		
هي صكوك صادرة عن صندوق السيولة والذي أنشأ بتعليمات من بنك السودان المركزي وهو صندوق مفتوح ويرأس مال متغير يحدد بالتنسيق مع بنك السودان المركزي ومجلس ادارة الصندوق ويتم التداول بالصكوك بين البنوك العاملة بالسودان والصندوق. يهدف الصندوق إلى تطوير إدارة السيولة بين المصارف وتنشيط سوق ما بين المصارف.			هي صكوك صادرة عن صندوق السيولة والذي أنشأ بتعليمات من بنك السودان المركزي وهو صندوق مفتوح ويرأس مال متغير يحدد بالتنسيق مع بنك السودان المركزي ومجلس ادارة الصندوق ويتم التداول بالصكوك بين البنوك العاملة بالسودان والصندوق. يهدف الصندوق إلى تطوير إدارة السيولة بين المصارف وتنشيط سوق ما بين المصارف.		
5/9- صكوك شهامة			5/9- صكوك شهامة		
عبارة عن صكوك المشاركة الحكومية (شهامة) وهي شهادات حكومية تصدرها وزارة المالية نيابة عن حكومة السودان ويتم تسويقها عبر شركة السودان للخدمات المالية وفق عقد المشاركة وهي متداولة في سوق الخرطوم للأوراق المالية.			عبارة عن صكوك المشاركة الحكومية (شهامة) وهي شهادات حكومية تصدرها وزارة المالية نيابة عن حكومة السودان ويتم تسويقها عبر شركة السودان للخدمات المالية وفق عقد المشاركة وهي متداولة في سوق الخرطوم للأوراق المالية.		
6/9- شهادات إجارة أصول بنك السودان المركزي (شهاب 2)			6/9- شهادات إجارة أصول بنك السودان المركزي (شهاب 2)		
شهادات اجارة اصول بنك السودان المركزي (شهاب 2) تمثل استثمار في صندوق استثماري متوسط الاجل تصدر من الشركة السودانية للخدمات المالية وتعتبر هذه الشهادات ادوات مالية يتم استثمارها في شراء اصول بنك السودان وتأجيرها له اجارة تشغيلية. الاستثمار في شهادات هذا الصندوق مطروحة حصراً للبنوك العاملة في السودان. ويتم توزيع الدخل من الاجار شهرياً.			شهادات اجارة اصول بنك السودان المركزي (شهاب 2) تمثل استثمار في صندوق استثماري متوسط الاجل تصدر من الشركة السودانية للخدمات المالية وتعتبر هذه الشهادات ادوات مالية يتم استثمارها في شراء اصول بنك السودان وتأجيرها له اجارة تشغيلية. الاستثمار في شهادات هذا الصندوق مطروحة حصراً للبنوك العاملة في السودان. ويتم توزيع الدخل من الاجار شهرياً.		
7/9- شهادات مشاركة مصفاة الخرطوم (شامة)			7/9- شهادات مشاركة مصفاة الخرطوم (شامة)		
شهادات إجارة أصول مصفاة الخرطوم للبترول وهي متداولة في سوق الخرطوم للأوراق المالية وتوزع أرباحها كل 3 أشهر . عمر الإصدار 7 سنوات يبدأ من تاريخ الإصدار أكتوبر 2010م. وقد تم تجديد هذه الشهادات في اكتوبر 2018.			شهادات إجارة أصول مصفاة الخرطوم للبترول وهي متداولة في سوق الخرطوم للأوراق المالية وتوزع أرباحها كل 3 أشهر . عمر الإصدار 7 سنوات يبدأ من تاريخ الإصدار أكتوبر 2010م. وقد تم تجديد هذه الشهادات في اكتوبر 2018.		
8/9- شهادات إجارة أصول الشركة السودانية لتوزيع الكهرباء3 (شاشا)			8/9- شهادات إجارة أصول الشركة السودانية لتوزيع الكهرباء3 (شاشا)		
شهادات إجارة أصول الشركة السودانية لتوزيع الكهرباء (شاشا) تمثل إستثمار في صندوق إستثماري متوسط الأجل تصدر من الشركة السودانية للخدمات المالية و تعتبر هذه الشهادات أدوات مالية يتم إستثمارها في شراء أصول الشركة السودانية لتوزيع الكهرباء وتأجيرها لوزارة المالية، الإستثمار في شهادات هذا الصندوق مطروحة للأفراد والشركات والمؤسسات المالية و يتم توزيع الدخل من الإيجار شويأ.			شهادات إجارة أصول الشركة السودانية لتوزيع الكهرباء (شاشا) تمثل إستثمار في صندوق إستثماري متوسط الأجل تصدر من الشركة السودانية للخدمات المالية و تعتبر هذه الشهادات أدوات مالية يتم إستثمارها في شراء أصول الشركة السودانية لتوزيع الكهرباء وتأجيرها لوزارة المالية، الإستثمار في شهادات هذا الصندوق مطروحة للأفراد والشركات والمؤسسات المالية و يتم توزيع الدخل من الإيجار شويأ.		
9/9- صكوك إجارة وزارة المالية والاقتصاد (صرح)			9/9- صكوك إجارة وزارة المالية والاقتصاد (صرح)		
عبارة عن شهادات تصدر من شركة السودان للخدمات المالية علي اساس عقد المضاربة المقيدة لصالح وزارة المالية والاقتصاد الوطنى و يتم إستثمارها في صول مؤسسة علي عقد الإجارة ويتم توزيع ارباح الشهادات كل 3 شهور وهي متداولة في سوق الخرطوم للادواق المالية .			عبارة عن شهادات تصدر من شركة السودان للخدمات المالية علي اساس عقد المضاربة المقيدة لصالح وزارة المالية والاقتصاد الوطنى و يتم إستثمارها في صول مؤسسة علي عقد الإجارة ويتم توزيع ارباح الشهادات كل 3 شهور وهي متداولة في سوق الخرطوم للادواق المالية .		

بنك الخرطوم

إيضاحات حول القوائم المالية الموحدة

للسنة المنتهية في 31 ديسمبر 2021

9- إستثمارات في صكوك وأوراق مالية (بقية)

10/9- أسهم في شركات غير مدرجة في سوق الأوراق المالية

تمثل مساهمات في شركات غير مدرجة في سوق الخرطوم للأوراق المالية وهي :

نسبة	31 ديسمبر 2021	31 ديسمبر 2020	إيضاح	
المساهمة	الف جنيه	الف جنيه		
1	1	1	(1/10/9)	شركة سكر النيل الأبيض
5.62%	12,000	12,000		شركة سكر كاتنه
1.00%	13,819	112,671		الوكالة الدولية الاسلاميه للتصنيف
1.50%	1,316	1,316	(2/10/9)	وكالة ضمان التمويل الأصغر (تيسير)
2.60%	932	932		أكاديمية السودان للعلوم المصرفية
9.00%	217	217		شركة الخدمات المصرفية الإلكترونية
1.00%	612	612		بنك أيغوري
10.20%	13	13		وفرة للتخزين
11.00%	476	642		شركة التنمية الريفية السودانية
7.50%	1	1	(3/10/9)	إستثمارات أسهم في شركات أخرى
	29,387	128,405		

31 ديسمبر 2021	31 ديسمبر 2020	إيضاح	
الف جنيه	الف جنيه		
158,586	158,586		(1/10/9) أسهم في شركة سكر النيل الأبيض
			يخصم
(158,585)	(158,585)	2/8	مخصص هبوط أسعار الأسهم
1	1		قيمة الاسهم (بالصافي)

(2/10/9) وكالة ضمان التمويل الأصغر (تيسير)

تم انشاء الوكالة لدعم توجه الدولة في الانتشار الأفقي وتوسيع خدمات التمويل الأصغر . تبلغ مساهمة المصارف مبلغ 100 مليون جنيه

تسدد على أربع أقساط متساوية قيمة كل قسط 25 مليون جنيه.

31 ديسمبر 2021	31 ديسمبر 2020	إيضاح	
الف جنيه	الف جنيه		
41,128	41,128		(3/10/9) إستثمارات أسهم في شركات أخرى
			يخصم
(41,127)	(41,127)	2/8	مخصص هبوط أسعار الأسهم
1	1		أسهم في شركات أخرى (بالصافي)

بنك الخرطوم

إيضاحات حول القوائم المالية الموحدة

للسنة المنتهية في 31 ديسمبر 2021

10- إستثمارات في شركات شقيقه

يملك البنك 25% من الإستثمار في شركة النخيل للصناعات الغذائية المحدودة ("الشركة الزميلة"). لم تبدأ الشركة الزميلة عملياتها

التجارية بعد.

31 ديسمبر 2021	31 ديسمبر 2020	إيضاح	
الف جنيه	الف جنيه		
61,741	61,741		الرصيد في نهاية السنة
31 ديسمبر 2021	31 ديسمبر 2020		
الف جنيه	الف جنيه		
1,972,086	189,524		11- إستثمار في المضاريات والمشاركات
3,774,876	21,070		المضاريات
5,746,962	210,594		المشاركات
(25,687)	(30,409)	1/8	مخصص مخاطر التمويل و الإستثمار
5,721,275	180,185		صافي الإستثمار في المضاريات والمشاركات

31 ديسمبر 2021	31 ديسمبر 2020	إيضاح	
الف جنيه	الف جنيه		
14,177,396	2,810,082		12- إستثمارات عقارية
14,040,877	11,367,314		الرصيد في بداية السنة
28,218,273	14,177,396		التغير في القيمة العادلة
			الرصيد في نهاية السنة

31 ديسمبر 2021	31 ديسمبر 2020	إيضاح	
الف جنيه	الف جنيه		
1,255,178	241,238	1/13	13- موجودات معروضة للبيع
623,981	185,294	2/13	موجودات مقتناة
1,879,159	426,532		مخزونات محاصيل بغرض البيع

يمثل إجمالي الارصدة قيمة أراضي وموجودات مختلفة آلت ملكيتها للمجموعة كسداد لإلتزامات الغير تجاه البنك وهي معروضة للبيع.

13/1- يتضمن ذلك تمويلًا لشركة اتقان المتقدمة للأعمال المحدودة. بمبلغ 1,013,940 ألف جنيه سوداني والذي تم إلغاؤه لاحقًا

وأعيد تصنيفه من ندم المبيعات المؤجلة المدينة خلال السنة. لدى البنك مطالبة ضد الأرض المضمونة والتي هي حاليًا باسم شركة

النيل الأزرق. شركة النيل الأزرق مملوكة للحكومة ، وبالتالي ، ليس هناك حاجة لمخصصات مقابل هذا المبلغ.

31 ديسمبر 2021	31 ديسمبر 2020	إيضاح	
الف جنيه	الف جنيه		
691,801	253,114		2/13 مخزونات محاصيل بغرض البيع
			مخزونات محاصيل بغرض البيع
(67,820)	(67,820)	2/8	يخصم
623,981	185,294		مخصص مخزونات بغرض البيع (سلم)

تشكل الإيضاحات المرفقة من 1 الى 38 جزءاً لا يتجزأ من هذه القوائم المالية.

بنك الخرطوم		إيضاحات حول القوائم المالية الموحدة	
للسنة المنتهية في 31 ديسمبر 2021		للسنة المنتهية في 31 ديسمبر 2021	
14- موجودات أخرى	إيضاح	31 ديسمبر 2021	31 ديسمبر 2020
الف جنيه	الف جنيه		
سلفيات العاملين		1,787,202	618,442
مصرفات مدفوعة مقدماً	1/14	1,891,460	402,920
إيرادات مستحقة	2/14	5,248,851	1,832,915
خدمة الدفع عبر الموبايل	3/14	3,168,713	21,034
التأمينات المستردة	4/14	1,000,000	100,048
مدينون		1,774,221	448,685
مطالبات على الحكومة	5/14	10,803	12,104
ادوات مكتبية و مخزون		598,163	292,323
صافي حسابات فروقات العملات الأجنبية	6/14	-	4,531,660
أصول ضريبية مؤجلة	7/14	252	413,200
حسابات تحت التسوية (بالصافي)	8/14	577,778	54,848
قضايا قيد التحقيق صافي	9/14	-	83,628
		16,057,443	8,811,807

1-1/14 مصروفات مدفوعة مقدماً
تمثل عود الإيجار للفروع والصرافات الآلية المدفوعة مقدماً ، ويتم إطفائها ضمن المصاريف حسب الإستحقاق.

2-1/14 إيرادات مستحقة	إيضاح	31 ديسمبر 2021	31 ديسمبر 2020
الف جنيه	الف جنيه		
الدخل المستحق على الاستثمارات		3,336,918	1,464,120
الدخل المستحق على الودائع		1,455,654	348,755
الدخل المستحق على التمويل		449,157	-
الإيرادات الأخرى المستحقة		7,122	20,040
		5,248,851	1,832,915

3-1/14 خدمة الدفع عبر الموبايل
تمثل الجزء التقدي المدفوع من بنك الخرطوم (الشركة الأم) لشراء أرصدة ضمن حساب بنك الخرطوم بنظام الدفع الإلكتروني.

4-1/14-التأمينات المستردة
يمثل هذا ابداع تأمين قابلة للاسترداد إلى الشركة السودانية لتوزيع الكهرباء المحدودة.

5-1/14 مطالبات على الحكومة
تمثل مطالبات على الحكومة نتجت عن إتفاقية الشراء الخاصة ببنك الخرطوم ، تتم تسويتها دورياً.

6-1/14 حسابات فروقات العملات الأجنبية
عبارة عن فروقات عملات أجنبية تم استخدامها لإستيراد سلع إستراتيجية وتمويل عمليات الحج والعمرة بناء على طلب من سلطات حكومية. يقابل هذا الفرق مستحقات تحت التسوية من بنك السودان المركزي مقومة بالعملة الأجنبية.قام البنك بإطفاء الرصيد بالكامل خلال السنة (إيضاح 27).

31 ديسمبر 2021	31 ديسمبر 2020	إيضاح
الف جنيه	الف جنيه	
حسابات فروقات العملات الأجنبية المؤجلة	5,035,179	5,035,179
مصرفات فروقات العملات الأجنبية	(5,035,179)	(503,519)
صافي حسابات فروقات العملات الأجنبية	-	4,531,660

تشكل الإيضاحات المرفقة من 1 الى 38 جزءاً لا يتجزأ من هذه القوائم المالية.

بنك الخرطوم		إيضاحات حول القوائم المالية الموحدة	
للسنة المنتهية في 31 ديسمبر 2021		للسنة المنتهية في 31 ديسمبر 2021	
14- موجودات أخرى (بقية)		14- موجودات أخرى (بقية)	
7/14- أصول ضريبية مؤجلة		7/14- أصول ضريبية مؤجلة	
31 ديسمبر 2021	31 ديسمبر 2020	الف جنيه	الف جنيه
الرصيد في 1 يناير 2020		413,200	413,651
محول لأصول ضريبية مؤجلة		(47)	(451)
تصفية		(412,901)	-
الرصيد في 31 ديسمبر 2021		252	413,200

8/14-حسابات تحت التسوية (بالصافي)	إيضاح	31 ديسمبر 2021	31 ديسمبر 2020
الف جنيه	الف جنيه	الف جنيه	الف جنيه
مبالغ مستحقة (UNAMID)		116,839	-
مصاريف ما قبل التشغيل المتعلقة بالشركة الشقيقة	1/8/14	170,225	25,735
حساب مزايدات بنك السودان المركزي		63,623	-
مبالغ مستحقة (Western Union)		-	16,116
حسابات تسوية وسيطة		227,091	12,997
		577,778	54,848

1-8/14-يتعلق ذلك بمصاريف ما قبل التشغيل لشركة زميلة (راجع إيضاح 10) ، والتي ستم رسملتها بمجرد اكتمال المشروع وفقاً لاتفاقية المساهمين.

9/14-قضايا قيد التحقيق (بالصافي)	إيضاح	31 ديسمبر 2021	31 ديسمبر 2020
الف جنيه	الف جنيه	الف جنيه	الف جنيه
قضايا قيد التحقيق		868,311	888,503
	1/9/14	(868,311)	(804,875)
		-	83,628

1-9/14 - يتضمن هذا الحساب المبالغ التي تغطيها الدعاوى القضائية المرفوعة من قبل البنك ضد أطراف ثالثة لم تف بالالتزاماتهم التعاقدية تجاه البنك، تم تكوين مخصص انخفاض القيمة بناءً على المزاي والوضع القانوني لكل حالة كما في 31 ديسمبر 2021.

15- الموجودات غير الملموسة	برامج الحاسب الآلي	الشهرة	الإجمالي
الف جنيه	الف جنيه	الف جنيه	الف جنيه
تفاصيلها كالآتي:-			
1 يناير 2021	1,225,167	182,605	1,407,772
الإضافات خلال السنة	1,033,875	-	1,033,875
الاستبعاد خلال السنة	(914,001)	-	(914,001)
الإطفاء للسنة	(153,360)	-	(153,360)
صافي الموجودات غير الملموسة في 31 ديسمبر 2021	1,191,681	182,605	1,374,286
1 يناير 2020	109,864	182,605	292,469
الإضافات خلال السنة	1,194,045	-	1,194,045
الاستبعاد خلال السنة	(545)	-	(545)
الإطفاء للسنة	(78,197)	-	(78,197)
صافي الموجودات غير الملموسة في 31 ديسمبر 2020	1,225,167	182,605	1,407,772

تشكل الإيضاحات المرفقة من 1 الى 38 جزءاً لا يتجزأ من هذه القوائم المالية.

بنك الخرطوم

إيضاحات حول القوائم المالية الموحدة

للسنة المنتهية في 31 ديسمبر 2021

16- الممتلكات والمعدات (بالصافي)

التكلفة	الأراضي و المباني	أثاث و معدات	السيارات	مشروعات تحت التنفيذ (*)	الإجمالي
الف جنيه	الف جنيه	الف جنيه	الف جنيه	الف جنيه	الف جنيه
1 يناير 2021	1,988,756	2,938,421	177,945	1,868,497	6,973,619
الإضافات	24,480	1,524,871	490,314	1,245,019	3,284,684
الاستبعادات	(19,307)	(7,139)	(2,299)	(8,947)	(37,692)
اعادة تقييم	3,286,371	-	-	-	3,286,371
تحويل من مشروعات تحت التنفيذ *	-	293,048	263,373	(556,421)	-
31 ديسمبر 2021	5,280,300	4,749,201	929,333	2,548,148	13,506,982
الإهلاكات					
1 يناير 2021	48,804	1,128,855	69,623	-	1,247,282
إهلاك السنه	4,656	403,652	289,723	-	698,031
الاستبعادات	-	(3,004)	(371)	-	(3,375)
31 ديسمبر 2021	53,460	1,529,503	358,975	-	1,941,938
صافي القيمة الدفترية					
31 ديسمبر 2021	5,226,840	3,219,698	570,358	2,548,148	11,565,044

(*) تمثل الإضافات ما يتم إنفاقه على مشاريع قائمة تحت التنفيذ من فروع، صرافات آلية جديدة و خلافه إلى أن يتم رسملتها بعد الإنتهاء من التنفيذ وتحويلها إلى بنود الممتلكات والمعدات المتعلقة بها.

بنك الخرطوم

إيضاحات حول القوائم المالية الموحدة
للسنة المنتهية في 31 ديسمبر 2021
16- الممتلكات والمعدات (بالصافي) (بقية)

التكلفة	الأراضي و المباني	أثاث و معدات	السيارات	مشروعات تحت التنفيذ (*)	الإجمالي
الف جنيه	الف جنيه	الف جنيه	الف جنيه	الف جنيه	الف جنيه
1 يناير 2020	885,249	2,389,902	107,923	1,429,923	4,812,997
تصفية شركات تابعه	(256)	(256)			(256)
الإضافات	104,059	173,507	15,182	899,408	1,192,156
الاستبعادات	-	(1,039)	(1,760)	(24,694)	(27,493)
اعادة تقييم	996,215				996,215
تحويل من مشروعات تحت التنفيذ	3,233	376,307	56,600	(436,140)	-
31 ديسمبر 2020	1,988,756	2,938,421	177,945	1,868,497	6,973,619
الإهلاكات					
1 يناير 2020	30,448	903,092	51,403	-	984,943
تصفية شركات تابعه	(175)	(175)			(175)
إهلاك السنة	18,356	226,681	18,873	-	263,910
الاستبعادات	-	(743)	(653)	-	(1,396)
31 ديسمبر 2020	48,804	1,128,855	69,623	-	1,247,282
صافي القيمة الدفترية					
31 ديسمبر 2020	1,939,952	1,809,566	108,322	1,868,497	5,726,337

(*) تمثل الإضافات ما يتم إنفاقه على مشاريع قائمة تحت التنفيذ من فروع، صرافات آلية جديدة و خلافة إلى أن يتم رسميتها بعد الإنتهاء من التنفيذ وتحويلها إلى بنود الممتلكات والمعدات المتعلقة بها.

تشكل الإيضاحات المرفقة من 1 الى 38 جزءاً لا يتجزأ من هذه القوائم المالية.

بنك الخرطوم

إيضاحات حول القوائم المالية الموحدة
للسنة المنتهية في 31 ديسمبر 2021

17 - الحسابات الجارية	31 ديسمبر 2021	31 ديسمبر 2020
الف جنيه	الف جنيه	الف جنيه
الودائع الجارية محلي	166,820,992	44,822,176
الودائع الجارية أجنبي	206,509,401	25,470,529
	373,330,393	70,292,705

18 - هوامش خطابات الاعتماد والضمان
تأمينات نقدية مقابل خطابات الاعتماد
تأمينات نقدية مقابل خطابات الضمان

31 ديسمبر 2021	31 ديسمبر 2020
الف جنيه	الف جنيه
16,832,859	525,301
497,914	57,151
17,330,773	582,452

19 - مطلوبات أخرى

إيضاح	31 ديسمبر 2021	31 ديسمبر 2020
الف جنيه	الف جنيه	الف جنيه
شيكات مصرفية	10,160,600	4,240,320
مصرفات مستحقة	7,023,950	1,220,392
أمانات	1,945,243	600,162
التزامات قنوات مصرفية	2,188,011	846,319
التزامات لشركة التأمين	61,282	15,669
التزامات أخرى	5,593,747	1,702,717
	26,972,833	8,625,579

1/19 - شيكات مصرفية تتضمن الاتي:

31 ديسمبر 2021	31 ديسمبر 2020
الف جنيه	الف جنيه
9,903,624	4,161,469
256,976	78,851
10,160,600	4,240,320

شيكات مصرفية
أخرى

بنك الخرطوم

إيضاحات حول القوائم المالية الموحدة
للسنة المنتهية في 31 ديسمبر 2021

19 - مطلوبات أخرى (بقية)

2/19 - أمانات يتضمن الاتي:

31 ديسمبر 2021	31 ديسمبر 2020
الف جنيه	الف جنيه
84,097	388,287
890,452	89,932
58,933	59,240
84,579	7,415
827,182	55,288
1,945,243	600,162

3/19 - للالتزامات قنوات مصرفية

وتشمل تسوية حسابات الدفع الإلكتروني عبر الهاتف المحمول ، والبطاقات ، وتسوية حسابات المحول القومي ونقاط البيع ، والنقص والفائض ، والزيادة / النقص في أجهزة الصراف الآلي والخزن والتحويلات الإلكترونية الأخرى

4/19 - للالتزامات أخرى

تتكون هذه بشكل رئيسي من ودائع غير مطالب بها وهوامش نقدية وتضم تمويل دائنة وتضم دائنة أخرى.

20 - المخصصات

يناير 2021	إضافات خلال السنة	المستخدم خلال السنة	فرق عملة	31 ديسمبر 2021
ألف جنيه	ألف جنيه	ألف جنيه	ألف جنيه	ألف جنيه
85,594	1,104,008	(98,845)	-	1,090,757
153,553	80,677	(193,617)	746,333	786,946
520	-	-	-	520
453,544	5,685,278	(624,678)	-	5,514,144
693,211	6,869,963	(917,140)	746,333	7,392,367

مخصص الزكاة
مكافأة نهاية الخدمة

مخصص قضايا مقامة ضد بنك الخرطوم (الشركة الأم)

مخصص الضرائب

تشكل الإيضاحات المرفقة من 1 الى 38 جزءاً لا يتجزأ من هذه القوائم المالية.

بنك الخرطوم

إيضاحات حول القوائم المالية الموحدة
للسنة المنتهية في 31 ديسمبر 2021

31 ديسمبر 2021	31 ديسمبر 2020
الف جنيه	الف جنيه
166,820,992	44,822,176
206,509,401	25,470,529
373,330,393	70,292,705

18 - هوامش خطابات الاعتماد والضمان
تأمينات نقدية مقابل خطابات الاعتماد
تأمينات نقدية مقابل خطابات الضمان

31 ديسمبر 2021	31 ديسمبر 2020
الف جنيه	الف جنيه
16,832,859	525,301
497,914	57,151
17,330,773	582,452

19 - مطلوبات أخرى

إيضاح	31 ديسمبر 2021	31 ديسمبر 2020
الف جنيه	الف جنيه	الف جنيه
شيكات مصرفية	10,160,600	4,240,320
مصرفات مستحقة	7,023,950	1,220,392
أمانات	1,945,243	600,162
التزامات قنوات مصرفية	2,188,011	846,319
التزامات لشركة التأمين	61,282	15,669
التزامات أخرى	5,593,747	1,702,717
	26,972,833	8,625,579

1/19 - شيكات مصرفية تتضمن الاتي:

31 ديسمبر 2021	31 ديسمبر 2020
الف جنيه	الف جنيه
9,903,624	4,161,469
256,976	78,851
10,160,600	4,240,320

شيكات مصرفية
أخرى

تشكل الإيضاحات المرفقة من 1 الى 38 جزءاً لا يتجزأ من هذه القوائم المالية.

بنك الخرطوم

إيضاحات حول القوائم المالية الموحدة

للسنة المنتهية في 31 ديسمبر 2021

21- حقوق أصحاب حسابات الاستثمار المطفأة	31 ديسمبر 2021	31 ديسمبر 2020
الف جنيه	الف جنيه	الف جنيه
حسابات الإخفار محلي	375,588,378	139,027,955
حسابات الإخفار اجنبي	27,229,861	5,619,006
حسابات الاستثمار العملاء	35,936,975	9,937,179
حسابات الاستثمار - بنك السودان و بنوك اخري	14,180,558	1,581,279
	452,935,772	156,165,419
نصيبهم من الأرباح	4,536,940	1,795,971
الإرباح خلال السنة	(3,250,597)	(959,089)
	454,222,115	157,002,301

22- رأس المال

31 ديسمبر 2021	31 ديسمبر 2020
الف جنيه	الف جنيه
2,000,000	2,000,000
1,016,645	1,016,645

رأس المال المصرح به

رأس المال المدفوع

رأس المال مقسم إلى 770,185,543 سهم القيمة الاسمية للسهم 1.32 جنيه.

1/22 وقد اقترح مجلس الإدارة عقد جمعية فوق العادة قبل انعقاد الجمعية العمومية السنوية لزيادة القيمة الاسمية لرأس المال المصرح به من 2 مليار جنيه سوداني إلى

10 مليار جنيه سوداني '.

2/22 وافق مجلس الإدارة على إصدار ليزونيز أسهم مجانية واحد مقابل كل سهم واحد مملوك - بنسبة 1:1 من قبل مساهمي البنك حسب تاريخ التسجيل.

هيكال المساهمين

31 ديسمبر 2021	31 ديسمبر 2020
نسبة المساهمة	نسبة المساهمة
29.49%	29.49%
22.76%	0.00%
0.00%	22.76%
4.41%	4.41%
3.21%	3.21%
2.47%	2.47%
2.22%	2.22%
35.44%	35.44%
100%	100%

السادة / بنك دبي الاسلامي
السادة/ وزارة المالية والتخطيط
السيد/ فضل محمد خير محمد
السادة/ بنك التنمية الإسلامي
السادة/ مصرف أبوظبي الإسلامي
السيد / صلاح بن راشد بن عبد الرحمن الراشد
السادة/ مصرف الشارقة الإسلامي
أسهم أقل من 2%

23- الإحتياطيات

وهي عبارة عن الإحتياطيات الآتية:

31 ديسمبر 2021	31 ديسمبر 2020
الف جنيه	الف جنيه
1,017,627	402,273
1,057,476	254,602
166,820	113,477
21,624,445	9,752,566
36,753,132	1,354,499
(4,641,933)	(4,808)
55,977,567	11,872,609

إحتياطي إعادة تقييم عملات أجنبية

إحتياطي فروقات ترجمة عملات أجنبية

بنك الخرطوم

إيضاحات حول القوائم المالية الموحدة

للسنة المنتهية في 31 ديسمبر 2021

31 ديسمبر 2021	31 ديسمبر 2020
الف جنيه	الف جنيه
11,561,286	2,644,750
682,726	538,619
3,598,117	157,035
5,687	2,419
15,847,816	3,342,823

24- الدخل من ذمم البوع المؤجلة

إيرادات المرابحات

إيرادات المقاولات

إيرادات البيع الاجل

إيرادات إجارة

25-الدخل من الاستثمارات

ايضاح

31 ديسمبر 2021	31 ديسمبر 2020
الف جنيه	الف جنيه
726,296	157,053
2,462,421	1,646,015
845,536	142,692
4,034,253	1,945,760

الدخل من الإستثمار لدى بنوك ومؤسسات مالية

الدخل من الإستثمار في صكوك و أوراق مالية

الدخل من الإستثمار في المضاربات والمشاركات

1/25- الدخل من الإستثمار لدى بنوك ومؤسسات مالية

أرباح/ خسارة حسابات إستثمارية - بنوك

2/25- الدخل من الإستثمار في صكوك و أوراق مالية

31 ديسمبر 2021	31 ديسمبر 2020
الف جنيه	الف جنيه
726,296	157,053
726,296	157,053

31 ديسمبر 2021	31 ديسمبر 2020
الف جنيه	الف جنيه
1,883,609	1,384,199
96,900	89,300
6,448	5,580
81,667	0
205,933	3,027
5,706	5,706
53	53
47,079	47,078
3,456	46,501
114,837	36,763
16,733	27,808
2,462,421	1,646,015

إيرادات شهامة

إيرادات شهاب

إيرادات سوداتل

إيرادات صندوق اجارة الطاقة المتجددة

إيرادات اجارة - فروع خارجيه

إيرادات شاشة

إيرادات شامة

إيرادات صرح

إيراد صندوق إجارة ميكر الإستثماري

عائد محفظة إستثمارية

عائد صندوق إدارة السيولة

تشكل الإيضاحات المرفقة من 1 الى 38 جزءاً لا يتجزأ من هذه القوائم المالية.

تشكل الإيضاحات المرفقة من 1 الى 38 جزءاً لا يتجزأ من هذه القوائم المالية.

بنك الخرطوم

إيضاحات حول القوائم المالية الموحدة
للسنة المنتهية في 31 ديسمبر 2021

25- الدخل من الاستثمارات (بقية)

3/25- الدخل من الإستثمار في المضاريات والمشاركات

دخل المضاريات

دخل المشاركات

31 ديسمبر 2021	31 ديسمبر 2020
الف جنيه	الف جنيه
89,199	100,780
756,337	41,912
845,536	142,692

31 ديسمبر 2021	31 ديسمبر 2020
الف جنيه	الف جنيه
4,705,822	3,528,381
(168,882)	(1,734,721)
4,536,940	1,793,660
0	2,311
4,536,940	1,795,971

معدل توزيع الأرباح:

حساب توفير	3.7%	4.91% - 3.99%
الحسابات بالجنيه السوداني	14.00%	14.91%
الحسابات بالعملة الأجنبية	0.09%	1.97%

27- صافي أرباح (خسائر) بيع وشراء عملات أجنبية

صافي أرباح بيع وشراء عملات أجنبية

إطفاء خسائر فروقات عملات أجنبية

31 ديسمبر 2021	31 ديسمبر 2020
الف جنيه	الف جنيه
5,160,892	90,181
(4,531,661)	(503,519)
629,231	(413,338)

بنك الخرطوم

إيضاحات حول القوائم المالية الموحدة
للسنة المنتهية في 31 ديسمبر 2021

28- إيرادات الخدمات المصرفية

عمولة الإعتمادات
عمولة الضمانات
عمولة إدارة النقد
عمولة تحاويل
عمولة الحسابات الجارية
عمولة قنوات الكترونية
عمولة اتصالات
عمولة شركات التأمين و الوكلاء
عمولة تحصيل شيكات
عمولات أخرى

31 ديسمبر 2021	31 ديسمبر 2020
الف جنيه	الف جنيه
7,447,072	864,422
151,207	24,707
542,046	20,140
1,335,166	176,566
330,145	53,253
831,546	52,290
2,180,990	391,008
57,420	25,730
71,561	10
143,865	14,037
13,091,018	1,622,163

29- إيرادات أخرى

ايجارات مستلمة
عمولة تأمين وتخزين
ايرادات بيع أصول ثابتة
ايرادات متنوعة
أرباح الإستثمار في أسهم شركات
ارباح/خسائر استثمارات
إيراد تحصيل ديون معدومة
خسائر تصفية شركات تابعه

31 ديسمبر 2021	31 ديسمبر 2020
الف جنيه	الف جنيه
478,179	103,955
668	1,858
71,075	57,576
1,494,851	540,077
29,212	3,580
(6,228)	(3,155)
5,097	4,932
0	93
2,072,854	708,916

30- تكلفة العاملين

مرتبات و اجور
العمل الإضافي
مصاريف سفر
علاج
حوافز العاملين
تأمين اجتماعي
ضيافة
مكافأة ما بعد الخدمة
تدريب و تأهيل

31 ديسمبر 2021	31 ديسمبر 2020	ايضاح
الف جنيه	الف جنيه	
6,742,032	1,292,491	
121,433	18,054	
1,201,961	92,135	
495,332	122,456	
4,092,683	696,805	
505,136	110,895	
161,288	54,090	
80,677	29,481	20
48,923	(12,993)	
13,449,465	2,403,414	

تشكل الإيضاحات المرفقة من 1 الى 38 جزءاً لا يتجزأ من هذه القوائم المالية.

تشكل الإيضاحات المرفقة من 1 الى 38 جزءاً لا يتجزأ من هذه القوائم المالية.

بنك الخرطوم
إيضاحات حول القوائم المالية الموحدة
للسنة المنتهية في 31 ديسمبر 2021

31 ديسمبر 2021	31 ديسمبر 2020
الف جنيه	الف جنيه
31- المصروفات العمومية والإدارية	
إيجار	730,981
تأمين	131,162
رسوم وعوائد	120,168
كهرباء و مياه ووقود	651,937
صيانة و نظافة	2,387,643
خدمات	668,357
بريد	30,626
مصاريف ادارة نقد	343,404
مصرفات التتقات	288,061
استشارات وخدمات مهنية	372,716
مصرفات قانونية	117,322
مصرفات مجلس الإدارة و الشريعة	328,217
مصرفات الارشيف	9,580
ادوات مكتبه ومطبوعات	333,104
جرائد ومنشورات	5,123
اتصالات وإنترنت	908,762
ضيافة	105,758
دعاية وإعلان	278,526
تبرعات	40,801
إشتراكات	115,237
مصرفات القنوات الإلكترونية	872,845
مصاريف صندوق ضمان الودائع	142,000
خسائر تشغيلية والمصرفات الاخرى	15,499
مصاريف اصول ضريبية مؤجلة	412,901
مصرفات متنوعة	669,181
عمولات مدفوعة	174,843
الإهلاك والإطفاءات	851,391
	2,376,854
	11,106,145

تشكل الإيضاحات المرفقة من 1 الى 38 جزءاً لا يتجزأ من هذه القوائم المالية.

بنك الخرطوم
إيضاحات حول القوائم المالية الموحدة
للسنة المنتهية في 31 ديسمبر 2021

32- العائد على السهم

يتم احتساب ربح السهم بقسمة ربح السنة العائد لمساهمي المجموعة على المتوسط المرجح لعدد الأسهم العادية القائمة خلال السنة (باستثناء أسهم المنحة).

31 ديسمبر 2021	31 ديسمبر 2020
الف جنيه	الف جنيه
34,565,374	1,183,126
770,185,543	770,185,543
44.88	1.54

الربح للسنة العائد لمساهمي البنك
المتوسط المرجح لعدد الأسهم القائمة خلال السنة
الربح الاساسي للسهم الواحد (جنيه سوداني)

لم تصدر المجموعة أي أدوات مالية لها تأثير بالنقصان على ربح السهم عند إستخدامها، وبالتالي فإنه لا يوجد حاجة لإحتساب ربح السهم المخفض.

33- التزامات محتملة

31 ديسمبر 2021	31 ديسمبر 2020	إيضاح
الف جنيه	الف جنيه	
66,584,817	5,726,604	1/33
1,347,866	1,172,481	2/33
67,932,683	6,899,085	
31 ديسمبر 2021	31 ديسمبر 2020	
الف جنيه	الف جنيه	
45,438,166	3,584,968	
21,146,651	2,141,636	
66,584,817	5,726,604	
31 ديسمبر 2021	31 ديسمبر 2020	
الف جنيه	الف جنيه	
1,347,866	1,172,481	
1,347,866	1,172,481	

1/33- التّزامات محتملة المتعلقة بالتمويل

خطابات الإعتماد
خطابات الضمان
إجمالي التّزامات المحتملة المتعلقة بالتمويل

2/33- التّزامات المحتملة الغير متعلقة بالتمويل

حسابات الإستثمار المقيّدة
مجموع التّزامات المحتملة

تشكل الإيضاحات المرفقة من 1 الى 38 جزءاً لا يتجزأ من هذه القوائم المالية.

بنك الخرطوم
إيضاحات حول القوائم المالية الموحدة
للسنة المنتهية في 31 ديسمبر 2021

33/3- حسابات الإستثمار المقيدة

يقوم البنك بإدارة حسابات الإستثمار المقيدة بصفته وكيلاً مضارباً لإدارة هذه الأموال .
تخضع هذه المعاملات للقواعد المنظمة لها من قبل بنك السودان المركزي، ولا يتم إدراج البيانات المالية للموجودات المرتبطة بهذه الحسابات في القوائم المالية للبنك.
أقصى ما يتعرض له البنك من مخاطر يكون في حدود نصيبه من ربح هذه الإستثمارات بصفته مضارباً مقابل إدارة هذه الحسابات، كما أن البنك لا يقدم أي ضمانات لأصحاب هذه الحسابات عن المخاطر التي يمكن أن تتعرض لها رؤوس أموالهم والإلتزامات الأخرى المتعلقة بها، بخلاف مخاطر التعدي والتقصير والمتمثلة في عدم إلتزام البنك بالشروط المقيدة.
يدير البنك محفظة إستثمارية بإسم "محفظة السكن الإقتصادي" بصفته البنك الراشد. يشارك في المحفظة عدد من البنوك وفق صيغة المضاربة. ويبلغ رصيد المحفظة في 31 ديسمبر 2021 87,866 ألف جنيه (31 ديسمبر 2020 : 102,481 ألف جنيه).

كما يدير البنك ودیعة إستثمارية لمدة 365 يوم مقيدة بالإستثمار في أوراق مالية من خلال شركة سنابل للأوراق المالية التابعة للبنك يبلغ رصيدها في 31 ديسمبر 2021 : 1.200 مليون جنيه (31 ديسمبر 2020 1.020 مليون)
بالإضافة لوديعة أخرى بمبلغ 60 مليون جنيه (2020: 50 مليون) مقيدة بالإستثمار من خلال شركة إردة التابعة للبنك.

الحركة في حسابات الإستثمار المقيدة أعلاه موضحة في قائمة التغيرات في الإستثمارات المقيدة المدرجة ضمن القوائم المالية الأساسية بموجب معايير أيوفي (AAOIFI).
فيما يلي الموجودات المستثمرة فيها هذه الأموال وتصنيف اصحاب الحسابات المقيدة بالقطاع كما في 31 ديسمبر 2021 :

31 ديسمبر 2021		أ- الموجودات المستثمر فيها أموال حسابات الإستثمار المقيدة
31 ديسمبر 2020	الف جنيه	
الف جنيه		
92,163	77,561	مقاولات
10,318	10,305	سلم
1,070,000	1,260,000	مضاريات مقيدة من خلال شركات تابعة للمجموعة
1,172,481	1,347,866	

ب- تصنيف أصحاب حسابات الإستثمار المقيدة بالقطاع

31 ديسمبر 2021		بنوك ومؤسسات مالية
31 ديسمبر 2020	الف جنيه	
الف جنيه		
1,172,481	1,347,866	
1,172,481	1,347,866	

تشكل الإيضاحات المرفقة من 1 الى 38 جزءاً لا يتجزأ من هذه القوائم المالية.

بنك الخرطوم

إيضاحات حول القوائم المالية الموحدة

للسنة المنتهية في 31 ديسمبر 2021

34- المعاملات مع الأطراف ذات العلاقة

الأطراف ذات العلاقة تشمل المساهمين، أعضاء مجلس الإدارة والمؤسسات التابعة لهم وكبار المسؤولين في المجموعة وأفراد أسرهم وأقربائهم من الدرجة الأولى. يوضح الجدول التالي تفاصيل أرصدة ومعاملات الأطراف ذات العلاقة كما في خلال السنة المنتهية في 31 ديسمبر 2021

31 ديسمبر 2021				
طبيعة العلاقة	المساهمين	أعضاء مجلس إدارة	الإدارة العليا	الاجمالي
	الف جنيه	الف جنيه	الف جنيه	الف جنيه
- بنود قائمة المركز المالي:				
ذمم البيوع المؤجلة	194,732	-	-	194,732
مشاركات ومضاريات	-	-	-	-
تمويل موظفين	-	-	289,632	289,632
الإجمالي	194,732	-	289,632	484,364
حسابات جارية ، ودائع إستثمارية وتأمينات	986,062	-	-	986,062
إعتمادات و كفالات	21,142	-	-	21,142
- بنود قائمة الدخل:				
الدخل من التمويل والإستثمار	-	-	-	-
بدل حضور اجتماعات مجلس الإدارة	-	327,937	-	327,937
الإجمالي	-	327,937	-	327,937

بنك الخرطوم

إيضاحات حول القوائم المالية الموحدة

للسنة المنتهية في 31 ديسمبر 2021

31 ديسمبر 2020				34- المعاملات مع الاطراف ذات العلاقة (بقية)
المساهمين	أعضاء مجلس ادارة	الإدارة العليا	الاجمالي	طبيعة العلاقة
الف جنيه	الف جنيه	الف جنيه	الف جنيه	- بنود قائمة المركز المالي:
55,627	-	-	55,627	ذمم البيوع المؤجلة
-	-	-	-	مشاركات ومضاريات
-	-	-	-	تمويل موظفين
55,627	-	-	55,627	الإجمالي
18,053	-	-	18,053	حسابات جارية ، ودائع إستثمارية وتأمينات
1,083	331,761	-	332,844	إعتمادات و كفالات
-	55,000	-	55,000	بدل حضور اجتماعات مجلس الإدارة
-	55,000	-	55,000	الإجمالي

تشكل الإيضاحات المرفقة من 1 الى 38 جزءاً لا يتجزأ من هذه القوائم المالية.

بنك الخرطوم

إيضاحات حول القوائم المالية الموحدة
للسنة المنتهية في 31 ديسمبر 2021

35- كفاية رأس المال

تقوم المجموعة بمراقبة كفاية رأس المال وذلك باستخدام المعدلات والأوزان المحددة من قبل بنك السودان المركزي ومجلس الخدمات المالية الإسلامية وموجهات لجنة بازل. هذه المعدلات تعمل على قياس كفاية رأس المال من خلال مقارنة رأس المال المؤهل مع موجودات المركز المالي والالتزامات باستخدام أوزان لتحديد الأرصدة المرجحة لإظهار مخاطرها النسبية.

	رأس المال المؤهل (ألف جنيه)	معدل كفاية رأس المال (%)
ديسمبر 2021	ديسمبر 2020	ديسمبر 2020
15,160,838	2,395,712	7.63%
30,421,405	4,043,913	12.87%

يتطلب منشور بنك السودان المركزي رقم 2009/6 بتاريخ 11 مارس 2009 من كافة البنوك العاملة في السودان الإحتفاظ بنسبة مخاطر للموجودات المرجحة (معدل بازل) لا تقل عن نسبة 12% وفقاً لمعيار مجلس الخدمات المالية الإسلامية ("IFSB") الذي سيتم تنفيذه بواسطة بنك السودان المركزي.

الشريحة الأولى من رأس المال وهي رأس المال الأساسي تشتمل على رأس المال المدفوع وعلاوة الإصدار والإحتياطي القانوني والأرباح المرحلة في نهاية العام، ناقصاً خصومات أخرى محددة حسب متطلبات البنك المركزي.

الشريحة الثانية من رأس المال وهي رأس المال الأساسي والمساند تشتمل على عناصر رأس المال الأساسي بالإضافة إلى إحتياطيات إعادة التقييم (الأصول الثابتة ، القيمة العادلة وتقييم العملات) ونسب محددة من مخصصات التمويل، ناقصاً خصومات أخرى محددة حسب متطلبات البنك المركزي.

لم يتم خصم المساهمات الرأسمالية في المؤسسات غير المالية من رأس المال الرقابي وفقاً لمعايير بازل والقوانين الصادرة من مجلس الخدمات المالية الإسلامية الخاصة بتصنيف رأس المال المؤهل لكفاية رأس المال.

طبقت المجموعة معيار كفاية رأس المال الصادر من مجلس الخدمات المالية الإسلامية (IFSB) (المتوافق مع بازل II) حسب متطلبات بنك السودان المركزي. استخدمت المجموعة الطريقة المعيارية لبازل II والتي أقرها مجلس الخدمات المالية الإسلامية وبنك السودان المركزي وذلك لإحتساب

الموجودات المرجحة للمخاطر ومتطلبات رأس المال النظامي للركيزة الأولى (شاملاً مخاطر الائتمان والسوق والتشغيل). ويتم إرسال تقارير ربع سنوية لبنك السودان المركزي عن معدل كفاية رأس المال للمجموعة.

الموجودات المرجحة للمخاطر (ألف جنيه)	ديسمبر 2021	ديسمبر 2020
	الف جنيه	الف جنيه
مخاطر الائتمان	128,067,687	24,661,816
مخاطر السوق	106,837,567	9,803,408
مخاطر التشغيل	36,541,085	5,734,255
مجموع الركيزة الأولى - الموجودات المرجحة للمخاطر	271,446,339	40,199,479

أهداف إدارة رأس المال

فيما يلي أهداف المجموعة من إدارة رأس المال، وهو مفهوم أشمل مما هو مبين في "حقوق الملكية" في بيان المركز المالي الموحد:

- الالتزام بمتطلبات كفاية رأس المال الموضوعية من قبل بنك السودان المركزي؛

المحافظة على قدرة المجموعة على الاستمرار وزيادة العائدات للمساهمين وتوفير التأكيدات اللازمة المتعلقة بمبدأ الاستمرارية؛

الاحتفاظ بقاعدة قوية لرأس المال لدعم تطوير أعمال المجموعة.

بنك الخرطوم

إيضاحات حول القوائم المالية الموحدة
للسنة المنتهية في 31 ديسمبر 2021

36 - إدارة المخاطر المالية

1/36 - مقدمة

تتم إدارة المخاطر الكامنة في أنشطة المجموعة وذلك بإدارتها من خلال القيام بتحديد وقياس ومراقبة حدود المخاطر والضوابط الأخرى باستمرار، حيث إن عملية إدارة المخاطر هامة لاستمرارية المجموعة في تحقيق أرباح كما أن كل فرد داخل المجموعة مسؤول عن إدارة المخاطر المتعلقة بمسؤولياته.

تعرض المجموعة لمخاطر متنوعة تتضمن:

مخاطر الائتمان

مخاطر السيولة

مخاطر السوق

مخاطر تشغيلية

وتتم مراقبة المخاطر الخارجية المستقلة المتمثلة في مخاطر الأعمال كالتغيرات في البيئة والتكنولوجيا وقطاع الأعمال والأنظمة والقوانين من خلال عملية التخطيط الاستراتيجي للمجموعة.

1/36-1 هيكلية إدارة المخاطر

يعتبر مجلس الإدارة المسؤول الرئيسي عن تحديد ومراقبة المخاطر عبر لجنة إدارة المخاطر المنبثقة عن المجلس و دائرة المخاطر بالإضافة الي مسؤولية جميع الوحدات والأقسام ذات العلاقة عن إدارة ومراقبة المخاطر بصورة مستقلة.

مجلس الإدارة

يعتبر مجلس الإدارة المسؤول الرئيسي عن وضع الإطار العام لإدارة كافة المخاطر وعن اعتماد استراتيجيات وطرق وسياسات إدارة المخاطر.

لجنة إدارة المخاطر المنبثقة من مجلس الإدارة

تعتبر لجنة إدارة المخاطر المنبثقة من مجلس الإدارة مسؤولة بصورة عامة عن وضع وتطوير استراتيجيات وآليات وسياسات وحدود إدارة

المخاطر، وكذلك تقديم تأكيدات إلى مجلس الإدارة بشأن تطبيق تلك الاستراتيجيات والسياسات. كما أنها مسؤولة عن إدارة المخاطر الأساسية

وكذلك إدارة ومراقبة القرارات المتعلقة بالمخاطر.

دائرة إدارة المخاطر

تتولى دائرة إدارة المخاطر مسؤولية تطبيق وإتباع الإجراءات المتعلقة بإدارة المخاطر وذلك لضمان بقاء المخاطر ضمن حدودها المقبولة وفقاً لما هو مصرح به من قبل مجلس الإدارة و لجنة إدارة المخاطر المنبثقة من مجلس الإدارة . وتكون الدائرة مسؤولة عن ضمان الالتزام بكافة الحدود

الموضوعة للمخاطر ومراقبة التعرض للمخاطر وتنفيذ الضوابط الصادرة عن الجهات الأشرافية بنك السودان المركزي). بالإضافة لمسؤوليتها عن

التوصية، والموافقة على التسهيلات الائتمانية وإدارة المحافظ الائتمانية ومخاطرها ومخاطر الائتمان ومخاطر السوق والمخاطر التشغيلية ومراقبة

كافة المخاطر بشكل عام.

لجنة إدارة الموجودات والمطلوبات

إن لجنة إدارة الموجودات والمطلوبات مسؤولة عن إدارة موجودات ومطلوبات المجموعة والهيكل المالي الشامل. كما أنها مسؤولة بصورة رئيسية

عن إدارة مخاطر السوق ومخاطر السيولة التي تتعرض لها المجموعة.

بنك الخرطوم

إيضاحات حول القوائم المالية الموحدة
للسنة المنتهية في 31 ديسمبر 2021

36 - إدارة المخاطر المالية (بقية)

1/36 - مقدمة (بقية)

1/1/36 - هيكل إدارة المخاطر (بقية)

إدارة المراجعة الداخلية

تتم المراجعة على عمليات إدارة المخاطر على مستوى المجموعة بصورة دورية من قبل إدارة المراجعة الداخلية التي تقوم بفحص مدى كفاية الإجراءات ومدى التزام المجموعة بها. تناقش إدارة المراجعة الداخلية نتائج كل التقييمات مع الإدارة وتقدم تقرير حول كافة النتائج والتوصيات إلى لجنة المراجعة المنبثقة من مجلس الإدارة.

2/1/36 - أنظمة قياس المخاطر والإبلاغ عنها

تقوم المجموعة بقياس المخاطر باستخدام طرق نوعية وكمية تقليدية لمخاطر الائتمان ومخاطر السيولة ومخاطر السوق والمخاطر التشغيلية. كما تطبق المجموعة إجراءات متعلقة باختبارات الضغط لقياس وتحليل نتائج الأحداث المتوقعة حدوثها.

تتم مراقبة ومتابعة المخاطر بشكل تحليلي بموجب تقارير دورية ترفع لمجلس الإدارة تعكس مستوى المخاطر التي يمكن للمجموعة قبلها بالإضافة إلى التركيز بشكل أكبر على قطاعات مختارة.

تتم مراجعة المعلومات التي يتم جمعها من الوحدات المختصة بغرض تحليلها وتحديد المخاطر المحتملة. يتم تقديم هذه المعلومات وشرحها إلى الإدارة التنفيذية ولجنة إدارة المخاطر المنبثقة من مجلس الإدارة. يتم رفع تقارير متخصصة إلى مدراء الإدارات المعنية ويتم تقديمها بصورة منتظمة تتناسب مع التغيرات والأحداث التي قد تؤثر على تلك المخاطر. يتضمن التقرير إجمالي التعرض لمخاطر الائتمان والاستثناءات المتعلقة بالحدود الموضوعية ومخاطر السيولة وحالات الخسارة التشغيلية والتغيرات في المخاطر الأخرى. يتم إعداد تقرير مفصل بصورة شهرية عن قطاع الأعمال والملاء والمخاطر الجغرافية التي قد تحدث، وتقوم الإدارة العليا بتقييم مدى كفاية مخصص المحفظة التمويلية ونسبة كفاية رأس المال شهرياً .

3/1/36 - الحد من المخاطر

ضمن الإطار العام لإدارة المخاطر، تستخدم المجموعة طرق مختلفة لإدارة التعرضات الناتجة عن تغيرات مخاطر الائتمان ومخاطر السيولة ومخاطر السوق (بما في ذلك مخاطر العملات الأجنبية ومخاطر أسعار الأسهم) والمخاطر التشغيلية.

تسعى المجموعة لإدارة تعرضها لمخاطر الائتمان من خلال تنويع الأنشطة التمويلية والاستثمارية لتجنب تركيزات المخاطر غير المبررة والمتعلقة بأفراد ومجموعات من العملاء في مواقع أو قطاعات أعمال محددة. تستخدم المجموعة الدراسة الجيدة للعملية التمويلية والعمل المستفيد من التمويل بجانب الضمانات التي تستوفي بغرض الحد من مخاطر الائتمان التي قد تتعرض لها المجموعة.

من أجل الوقاية من مخاطر السيولة، قامت الإدارة بتنويع مصادر التمويل بالإضافة إلى إدارة الموجودات من خلال السيولة المتاحة لدى المجموعة مع الوضع في الاعتبار الاحتفاظ برصيد كاف من الموجودات السائلة (أي النقد وما يعادله).
تتم إدارة مخاطر السوق على أساس التوزيع المسبق للأصل على فئات الموجودات المختلفة والتقييم المستمر لأوضاع السوق فيما يتعلق بحركة وتوقعات أسعار صرف العملات الأجنبية ومعدلات الربح المرجعية وأسواق الأسهم.
من أجل إدارة كافة المخاطر الأخرى، قامت المجموعة بوضع إطار مفصل لإدارة المخاطر للمساعدة في تحديد واستخدام الموارد بصورة مثلى للحد من المخاطر .

بنك الخرطوم

إيضاحات حول القوائم المالية الموحدة
للسنة المنتهية في 31 ديسمبر 2021

36 - إدارة المخاطر المالية (بقية)

1/36 - مقدمة (بقية)

4/1/36 - تركيزات المخاطر

تنشأ التراكيز عندما يزاو عدد من الأطراف المتعددة أنشطة متشابهة، أو أنشطة في نفس المنطقة الجغرافية أو عندما يكون لهم سمات اقتصادية مماثلة مما يجعل قدرتهم على الوفاء بالتزاماتهم التعاقدية تتأثر بشكل مباشر بالتغيرات في الظروف الاقتصادية أو السياسية أو غيرها. تشير التراكيز إلى الحساسية النسبية لأداء المجموعة تجاه التطورات التي قد تؤثر على قطاع معين من قطاعات الأعمال أو على منطقة جغرافية معينة.

2/36 - مخاطر الائتمان

من أجل تجنب التركيز الزائد للمخاطر، تتضمن سياسات وإجراءات المجموعة وإمئثالاً لضوابط البنك المركزي الخاصة بإدارة مخاطر التركيز على الاحتفاظ بمحافظ متنوعة. وتتم مراقبة وإدارة مخاطر التراكيز في المحفظة الائتمانية المحددة لمخاطر الائتمان طبقاً لذلك.

قياس مخاطر الائتمان

تقوم المجموعة بتقدير احتمالية تعثر كل طرف من الأطراف باستخدام أدوات تحليل مختلفة: في قطاع الشركات يتم التحليل بناءً على البيانات التاريخية وسمعة العميل وبيئة عمله وقطاع أعماله كما يتم الاستعانة بتقارير وكالة الاستعلام والتصنيف الائتماني للحصول على الموقف الائتماني للعميل في القطاع المصرفي كما تتم دراسة الموقف المالي باستخدام نسب التحليل المالي للقوائم المالية لأخر ثلاثة سنوات على الأقل وذلك وفقاً لاستمارة التحليل المطورة داخلياً بالإضافة لدراسة التفتقات المالية المستقلة. بالنسبة لتمويل الأفراد فيتم منح التمويل للشرائح المختلفة طبقاً لمعايير تم اعتمادها تتمثل في: العمر، نوع النشاط، فترة العمل، التاريخ الائتماني، الدخل الشهري للعميل والحد الأعلى لاستقطاع القسط الشهري بالنسبة لاصافي دخل العميل.

الضمانات

تستخدم المجموعة مجموعة من السياسات والإجراءات للحد من مخاطر الائتمان. وتعتبر الضمانات من أكثر الطرق التقليدية المتعارف عليها عند منح التسهيلات الائتمانية وذلك للحد من مخاطر عدم الالتزام بالسداد وتلتزم المجموعة بتطبيق الضوابط الصادرة من البنك المركزي فيما يتعلق بقبول واستيفاء الضمانات وفيما يلي أنواع الضمانات الرئيسية للموجودات التمويلية :

رهن الأدوات المالية مثل الودائع والشهادات الاستثمارية المتداولة .

رهن الموجودات مثل العقارات والمعدات والسيارات والمخزون

رهن العقارات السكنية والتجارية والصناعية.

ضمانات تجارية

مخاطر الالتزامات المحتملة المتعلقة بالائتمان

تقوم المجموعة بتقديم خطابات ضمان واعتمادات مستندة إلى صلاتها والتي تلزم المجموعة بسداد دفعات محددة عندما يعجز العميل عن الوفاء بالتزاماته تجاه أطراف أخرى. وبذلك تتعرض المجموعة إلى مخاطر مشابهة للمخاطر المتعلقة بالموجودات التمويلية والاستثمارية الإسلامية والتي يتم الحد منها من خلال عمليات وسياسات المراقبة المذكورة آنفاً.

بنك الخرطوم

إيضاحات حول القوائم المالية الموحدة
للسنة المنتهية في 31 ديسمبر 2021

36 - إدارة المخاطر المالية (بقية)

1/36 - مخاطر الائتمان (بقية)

1/2-36 الضمانات والتعزيزات الائتمانية الأخرى

يعتمد مبلغ ونوع الضمان المطلوب على تقييم مخاطر الائتمان المتعلقة بالطرف المقابل حيث يتم تطبيق الضوابط الصادرة من البنك المركزي

الخاصة بقبول أنواع الضمانات ومعايير التقييم المتعلقة بها.

فيما يلي الأنواع الرئيسية للضمانات التي يتم الحصول عليها:

- بالنسبة للتسهيلات التمويلية والاستثمارية الإسلامية للشركات، الرهن على العقارات والمخزون والموجودات المؤجرة والذمم المدينة التجارية.

- وفيما يتعلق بالتسهيلات التمويلية والاستثمارية للأفراد، الرهن على الموجودات والرهونات على العقارات.

تحصل المجموعة أيضاً على ضمانات من الشركات القابضة مقابل الموجودات التمويلية والاستثمارية الإسلامية المقدمة لشركاتهم التابعة.

2/2/36- تقييم الانخفاض في القيمة

تعزى الاعتبارات الرئيسية لتقييم الانخفاض في القيمة الي الفترة الزمنية لتخلف المعمل عن سداد التمويل المستحق لما بعد تاريخ الاستحقاق حيث

يتم تصنيف التمويل واحتساب نسبة المخصصات بناءً على فترة تأخر السداد وذلك وفق ضوابط البنك المركزي. ضمانات التمويل لها أهمية كبرى

عند احتساب المخصصات حيث يتم تخفيض المخصصات بناءً على نوع الضمان وقيمته.

يتم دراسة مدي الحوجة لتكوين المخصصات لخسائر الموجودات التمويلية والاستثمارية الإسلامية بصورة شهرية مع إجراء مراجعة منفصلة لكل مخفظة.

3/36 - مخاطر السيولة وإدارة التمويل

تتمثل مخاطر السيولة في المخاطر التي تكمن في عدم قدرة المجموعة على الوفاء بالتزاماتها المالية عند استحقاقها تحت الظروف العادية

والحرجة. ولحد من هذه المخاطر، قامت المجموعة بتوفير مصادر تمويل متنوعة بالإضافة إلى قاعدة ودائعها الأساسية وإدارة الموجودات مع

أخذ السيولة في الاعتبار ومراقبة التدفقات النقدية المستقبلية ومستوى السيولة بشكل يومي. ويتضمن الاجراء تقييم التدفقات النقدية المتوقعة ووجود

ضمان على درجة عالية من الجودة قد يستخدم لضمان التمويل الإضافي عند الحاجة.

تحفظ المجموعة بمحفظة تضم موجودات عالية التداول ومتنوعة يمكن تسيلها بسهولة في حالة الانخفاض المفاجئ للتدفقات النقدية. كما أن

المجموعة تمتلك حدود للتسهيلات الائتمانية ملتزمة بها يمكن استخدامها لتلبية احتياجاتها من السيولة. علاوة على ذلك، تحفظ المجموعة بودائع

إلزامية لدى البنك المركزي. يتم تقييم وضع السيولة وإدارتها وفقاً لسيناريوهات متعددة مع الأخذ بعين الاعتبار التركيز على العوامل الاستثنائية

المتعلقة بالسوق بشكل عام ووضع المجموعة على وجه الخصوص.

إن الجودة العالية لمحفظة الموجودات تضمن توفر السيولة اللازمة بالإضافة إلى الأموال الخاصة بالمجموعة وودائع العملاء الثابتة والتي تساعد

في تشكيل مصدر ثابت للتمويل لتتمكن المجموعة من الحصول على الأموال الضرورية لتغطية احتياجات العملاء والوفاء بمتطلباته التمويلية.

بنك الخرطوم

إيضاحات حول القوائم المالية الموحدة
للسنة المنتهية في 31 ديسمبر 2021

36 - إدارة المخاطر المالية (بقية)

3/36 - مخاطر السيولة وإدارة التمويل (بقية)

1/3-36 إجراءات إدارة مخاطر السيولة (بقية)

الوسيلة الرئيسية (علاوة على وسائل أخرى) المستخدمة في مراقبة السيولة هي تحليل اختلاف تواريخ الاستحقاق للموجودات والمطلوبات، التي

يتم مراقبتها على مدى الفترات الزمنية المتعاقبة لجميع أنواع العملات المستخدمة، يتم بموجبها تقديم توصيات بشأن إدارة النقد السليبي المتراكم

على مدى الفترات الزمنية المتعاقبة.(حيث يتم تقديمها في التقرير مقومة بعمله الجنيه السوداني).

تتضمن إجراءات المجموعة لإدارة مخاطر السيولة، التي يتم تنفيذها داخل المجموعة والتي تتم مراقبتها بواسطة الفرق المختلفة بدائرة المخاطر التالي:

- موقف التمويل اليومي الذي يتم إدارته من خلال مراقبة التدفقات النقدية المستقبلية للتأكد من إمكانية الوفاء بالالتزامات. ويشمل ذلك توفير

الأموال عند استحقاقها أو تمويلها من قبل العملاء.

- الاحتفاظ بمحفظة موجودات عالية التداول ويمكن تسيلها بسهولة كضمان في حالة الانخفاض المفاجئ للتدفقات النقدية.

- مراقبة معدلات سيولة المركز المالي مقابل المتطلبات الداخلية والتنظيمية.

- إدارة موقف التكررات الخاصة بتواريخ الإستحقاق للمحافظ التمويلية والاستثمارية الإسلامية.

- مراقبة موقف معدلات السيولة اليومي بموجب تقارير يومية ومراجعة النسب طبقاً لضوابط البنك المركزي.

2/3/36 - منهجية التمويل

تتم مراجعة مصادر السيولة بصورة منتظمة من قبل الإدارة للحفاظ على تنوع واسع النطاق للعملات ويتوسع نطاق المناطق الجغرافية ومزودي

الخدمات والمنتجات وصياغة الشروط التمويلية بما يتلائم مع كل عملية تمويلية.

يعكس الإيضاح رقم 2/3/36 تواريخ استحقاق بنود موجودات ومطلوبات البنك وقد تم تحديد تواريخ الاستحقاقات التعاقدية للموجودات

والمطلوبات بالجدول على أساس الفترة المتبقية من تاريخ المركز المالي وحتى تاريخ الاستحقاق التعاقدية. وتقوم الإدارة بمراقبة استحقاقات

الموجودات والمطلوبات بصورة مستمرة للتحقق من توفر سيولة كافية ولسد الفجوات في التدفق النقدي السليبي عند حدوثها.

بنك الخرطوم

إيضاحات حول القوائم المالية الموحدة

للسنة المنتهية في 31 ديسمبر 2021

36 - إدارة المخاطر المالية (بقية)

3/36 - مخاطر السيولة وإدارة التمويل (بقية)

2/3/36 - منهجية التمويل (بقية)

استحقاقات الموجودات والمطلوبات كما في ديسمبر 2021

الإجمالي	أكثر من سنة / لا يوجد تاريخ استحقاق محدد	6 شهور إلى سنة	3 - 6 شهر	خلال 3 أشهر	
الف جنيه	الف جنيه	الف جنيه	الف جنيه	الف جنيه	
609,784,688	3,267,278	-	3,486,803	603,030,607	نقد و أرصدة لدى بنوك ومؤسسات مالية
5,317,121	-	-	-	5,317,121	حسابات التزامات بنك السودان المركزي
97,748,691	1,000	3,447,691	1,949,757	92,350,243	حسابات استثمارية لدى بنوك ومؤسسات مالية
143,147,350	68,040,056	25,040,282	10,966,123	39,100,889	صافي ذمم البيوع المؤجلة وتمويلات أخرى
24,829,415	12,438,513	4,351,406	3,184,386	4,855,110	إستثمارات في صكوك وأوراق مالية
61,741	61,741	-	-	-	إستثمارات في شركات شقيقه
5,721,275	-	4,211,143	50	1,510,082	صافي الإستثمار في المضاربات و المشاركات
28,218,273	28,218,273	-	-	-	إستثمارات عقارية
1,879,159	1,255,179	623,980	-	-	موجودات معروضة للبيع
16,057,443	60,320	923,002	6,436,745	8,637,376	موجودات أخرى
1,374,286	1,374,286	-	-	-	صافي الموجودات غير الملموسة
11,565,044	11,565,044	-	-	-	صافي الممتلكات والمعدات
945,704,486	126,281,690	38,597,504	26,023,864	754,801,428	إجمالي الموجودات
					المطلوبات
373,330,393	63,284,299	54,307,301	57,433,889	198,304,904	الحسابات الجارية
17,330,773	-	1,133,604	1,129,446	15,067,723	هوامش خطابات الإعتماد و الضمان
26,972,833	-	2,461,658	8,647,848	15,863,327	مطلوبات أخرى
7,392,367	7,392,367	-	-	-	المخصصات
425,026,366	70,676,666	57,902,563	67,211,183	229,235,954	إجمالي المطلوبات
454,222,115	103,493,268	108,389,239	110,488,097	131,851,511	حقوق أصحاب حسابات الإستثمار المطلقة
61,061,593	61,061,593	-	-	-	إجمالي حقوق الملكية العائد إلى مساهمي المجموعة
5,394,412	5,394,412	-	-	-	حقوق غير مسيطرة
945,704,486	240,625,939	166,291,802	177,699,280	361,087,465	إجمالي المطلوبات وحقوق أصحاب حسابات الإستثمار
					المطلقة وحقوق الملكية

تشكل الإيضاحات المرفقة من 1 إلى 38 جزءاً لا يتجزأ من هذه القوائم المالية.

بنك الخرطوم

إيضاحات حول القوائم المالية الموحدة

للسنة المنتهية في 31 ديسمبر 2021

36 - إدارة المخاطر المالية (بقية)

3/36 - مخاطر السيولة وإدارة التمويل (بقية)

2/3/36 - منهجية التمويل (بقية)

استحقاقات الموجودات والمطلوبات كما في 31 ديسمبر 2020

الإجمالي	أكثر من سنة / لا يوجد تاريخ استحقاق	6 شهور إلى سنة	3 - 6 شهر	خلال 3 أشهر	
الف جنيه	الف جنيه	الف جنيه	الف جنيه	الف جنيه	
168,569,208	6,592,216	-	-	161,976,992	النقد والأرصدة لدى البنوك والبنك المركزي
6,700,972	-	-	-	6,700,972	حسابات التزامات بنك السودان المركزي
10,910,287	-	2,631,827	1,490,117	6,788,343	حسابات استثمارية لدى بنوك ومؤسسات مالية
27,947,612	13,172,702	7,556,421	4,565,396	2,653,093	صافي نتم البيوع المؤجلة وتمويلات أخرى
11,146,012	1,484,676	2,645,585	3,962,720	3,053,031	إستثمارات في صكوك وأوراق مالية
61,741	61,741	-	-	-	استثمارات في شركات شقيقه
180,185	180,185	-	-	-	صافي الإستثمار في المضاربات و المشاركات
14,177,396	14,177,396	-	-	-	استثمارات عقارية
426,532	241,239	185,293	-	-	موجودات معروضة للبيع
8,811,807	1,674,550	6,544,399	290,864	301,994	موجودات أخرى
1,407,772	1,407,772	-	-	-	صافي الموجودات غير الملموسة
5,726,337	5,726,337	-	-	-	صافي الممتلكات والمعدات
<u>256,065,861</u>	<u>44,718,814</u>	<u>19,563,525</u>	<u>10,309,097</u>	<u>181,474,425</u>	إجمالي الموجودات
					المطلوبات
70,292,705	13,427,165	13,427,165	10,070,374	33,368,001	الحسابات الجارية
582,452	79,738	5,177	170,189	327,348	هوامش خطابات الإعتماد و الضمان
8,625,579	146,684	777,747	490,851	7,210,297	مطلوبات أخرى
693,211	693,211	-	-	-	المخصصات
80,193,947	14,346,798	14,210,089	10,731,414	40,905,646	إجمالي المطلوبات
157,002,301	30,401,434	32,668,760	22,839,140	71,092,967	حقوق أصحاب حسابات الإستثمار المطلقة
13,925,745	13,925,745	-	-	-	إجمالي حقوق الملكية العائد إلى مساهمي المجموعة
4,943,868	4,943,868	-	-	-	حقوق غير مسيطرة
256,065,861	63,617,845	46,878,849	33,570,554	111,998,613	إجمالي المطلوبات وحقوق أصحاب حسابات الإستثمار
					المطلقة وحقوق الملكية

تشكل الإيضاحات المرفقة من 1 إلى 38 جزءاً لا يتجزأ من هذه القوائم المالية.

بنك الخرطوم

إيضاحات حول القوائم المالية الموحدة
للسنة المنتهية في 31 ديسمبر 2021

36 - إدارة المخاطر المالية (بقية)

4/36 - مخاطر السوق

تنشأ مخاطر السوق من التغيرات في أسعار السوق مثل معدلات الأرباح وأسعار صرف العملات الأجنبية وأسعار الأسهم وما يصاحب ذلك من تقلبات. إن الهدف من إدارة مخاطر السوق هو الحد من قيمة الخسائر المحتملة فيما يتعلق بالمراكز المفتوحة التي يمكن أن تنتج من التغيرات غير المتوقعة في معدلات الأرباح أو أسعار صرف العملات الأجنبية أو أسعار الأسهم. تتعرض المجموعة لمخاطر نتيجة استخدامها أدوات مالية متنوعة تشمل أوراق مالية وعمليات أجنبية وأسهم وسلع.

تبدي المجموعة اهتماماً ملحوظاً لمخاطر السوق. تستخدم المجموعة نماذج مناسبة، حسب الممارسات السائدة في السوق، من أجل تقييم أوضاعها والحصول على معلومات دورية عن السوق لتنظيم مخاطر السوق.

يشتمل إطار إدارة مخاطر السوق التجارية على العناصر التالية:

- وضع حدود للتأكد من عدم تجاوز المخاطر المقبولة عن القيمة الإجمالية للمخاطر ومعايير التركيز الموضوعية من قبل الإدارة العليا؛

- إجراء تقييم مستقل بناء على أسعار السوق وتسوية المراكز ومتابعة الحد من الخسائر المتعلقة بالمراكز التجارية في الوقت المناسب.

تم وضع السياسات والإجراءات والحدود التجارية للتأكد من تطبيق سياسة المجموعة فيما يتعلق بإدارة مخاطر السوق في العمليات اليومية. تتم مراجعة هذه الإجراءات بشكل دوري للتأكد من توافقها مع سياسة المجموعة العامة لإدارة مخاطر السوق. تتم مراجعة هذه الإجراءات بالإضافة إلى الإجراءات والنظم الداخلية المتبعة، يتوجب على المجموعة الالتزام بالضوابط والقوانين الصادرة من قبل بنك السودان المركزي الصادرة بهذا الخصوص.

1/4/36 - مخاطر هامش الربح

لا تتعرض المجموعة بصورة جوهرية لأية مخاطر تتعلق بإعادة تسعير ودائع العملاء لأن المجموعة، طبقاً للشرعية الإسلامية، لا تقدم معدلات عائد تعاقبيه للمودعين أو لأصحاب حسابات الاستثمار. إن العائد المستحق للمودعين وأصحاب حسابات الاستثمار يستند إلى مبدأ المضاربة الذي يوافق بموجبه المودعون وأصحاب حسابات الاستثمار على المشاركة في الأرباح أو الخسائر التي تحققها محفظة موجودات المضاربة لدى المجموعة خلال فترة معينة.

2/4/36 مخاطر معدل الربح

تنتج مخاطر معدل الربح من احتمال تأثير التغيرات في معدل الربح على الربحية المستقبلية أو القيم العادلة للأدوات المالية. تتعرض المجموعة لمخاطر معدل الربح نتيجة للتباين أو لوجود فجوات في مبالغ الموجودات والمطلوبات والأدوات المالية خارج المركز المالي والتي يحين موعد استحقاقها أو إعادة تسعيرها في فترة معينة. تقوم المجموعة بإدارة هذه المخاطر من خلال استراتيجيات إدارة المخاطر.

تشكل الإيضاحات المرفقة من 1 إلى 38 جزءاً لا يتجزأ من هذه القوائم المالية.

بنك الخرطوم

إيضاحات حول القوائم المالية الموحدة
للسنة المنتهية في 31 ديسمبر 2021

36 - إدارة المخاطر المالية (بقية)

4/36 - مخاطر السوق (بقية)

2/4/36 مخاطر معدل الربح (بقية)

يتمثل معدل الربح الفعلي (العائد الفعلي) للأداة المالية ذات الطبيعة النقدية في المعدل الذي يتم استخدامه في احتساب القيمة الحالية لتحديد القيمة النظرية للأداة المالية. إن هذا المعدل هو المعدل الحالي للأداة المالية ذات السعر المتغير أو الأداة المسجلة بالقيمة العادلة، أما المعدل التاريخي للأداة المالية فهو معدل ذو سعر ثابت مسجل بالتكلفة المطفأة.

3/4/36 - مخاطر صرف العملات الأجنبية

مخاطر صرف العملات الأجنبية هي مخاطر تنبذ قيم الأدوات المالية نتيجة للتغير في أسعار صرف العملات الأجنبية. كما تتعرض المجموعة لمخاطر العملة الأجنبية في المعاملات التي تتم بعملات غير الجنيه السوداني. تقوم المجموعة بمتابعة مستوى التعرض لهذه المخاطر ككل لكل عملة بصورة يومية.

لدى المجموعة إيرادات كبيرة في شركاتها التابعة والفروع الخارجية، وبالتالي فهي معرضة لمخاطر التقلبات في أسعار صرف العملات الأجنبية المستخدمة لتحويل الإيرادات.

فيما يلي ملخص لمخاطر أسعار صرف العملات الأجنبية وفقاً للأرصدة بالعملة الأجنبية لأهم العملات كما في 31 ديسمبر 2021:-

	دولار امريكي	يورو	درهم إماراتي	ريال سعودي
	مركز دائن	مركز (مدين)	مركز دائن	
موجودات	100,491,188	82,917,672	681,452,498	1,364,004,037
مطلوبات	(244,516,795)	(77,637,882)	(382,868,016)	(119,996,550)
31 ديسمبر 2021	(144,025,607)	5,279,790	298,584,482	1,244,007,487
موجودات	168,891,172	214,596,187	1,103,329,822	82,532,674
مطلوبات	(127,173,969)	(213,705,303)	(111,404,483)	(74,197,218)
31 ديسمبر 2020	41,717,203	890,884	991,925,339	8,335,456

فيما يلي أسعار الصرف السائدة لأهم العملات خلال السنة:

	ديسمبر 2021	ديسمبر 2020	
	سعر الإقفال	متوسط السعر	سعر الإقفال
الدولار الأمريكي	450.68	398.10	متوسط السعر
اليورو	509.59	468.70	54.58
الدرهم الإماراتي	122.73	108.41	62.61
ريال سعودي	120.01	106.12	14.86
			14.55

تشكل الإيضاحات المرفقة من 1 إلى 38 جزءاً لا يتجزأ من هذه القوائم المالية.

بنك الخرطوم

إيضاحات حول القوائم المالية الموحدة

للسنة المنتهية في 31 ديسمبر 2021

36 - إدارة المخاطر المالية (بقية)

4/36 - مخاطر السوق (بقية)

4/4/36 - مخاطر أسعار الأسهم

تتمثل مخاطر أسعار الأسهم في مخاطر انخفاض القيم العادلة للأسهم نتيجة التغيرات في مستويات مؤشرات الأسهم وقيمة أسعار الأسهم بصورة فردية. تنتج مخاطر أسعار الأسهم غير التجارية من محفظة المجموعة الاستثمارية.

5/36 - المخاطر التشغيلية

تتمثل المخاطر التشغيلية في التعرض المحتمل لأضرار مالية أو أضرار أخرى ناتجة عن عدم كفاية أو فشل العمليات الداخلية ، والأشخاص والنظم أو من أحداث خارجية.

قامت المجموعة بوضع إطار مفصل للمخاطر التشغيلية. يحدد هذا الإطار بوضوح مهام ومسؤوليات الأفراد/ الوحدات في الأقسام المختلفة لدى المجموعة والتي تقوم بتنفيذ المهام المختلفة المتعلقة بإدارة المخاطر التشغيلية. يضمن إطار إدارة المخاطر التشغيلية تحديد المخاطر التشغيلية ومراقبتها وإدارتها والإبلاغ عنها بشكل سليم. تشمل العناصر الرئيسية لهذا الإطار على إعداد قاعدة بيانات للخسائر وتحديد مؤشرات المخاطر الرئيسية وتحليل المخاطر وإعداد التقارير المتعلقة بإدارة مخاطر التشغيل.

يخضع كل منتج جديد لمراجعة المخاطر وإجراءات الموافقة المطلوبة حيث يتم تحديد وتقييم كافة المخاطر ذات الصلة من قبل أقسام مستقلة عن الوحدة التي تعرض المنتج وتعرض للمخاطر كما تخضع التعديلات على المنتجات الحالية أيضاً لعمليات مشابهة حيث أن وحدات الأعمال والدعم مسؤولة عن إدارة مخاطر العمليات في مجالاتها الوظيفية ذات الصلة. تعمل الوحدات ضمن إطار إدارة المجموعة للمخاطر التشغيلية وتضمن إدارة المخاطر في وحدات الأعمال الخاصة بها.

الممارسات المنتظمة لإدارة المخاطر التشغيلية تشمل على تحديد وتحليل مجالات المخاطر المحتملة وذلك عن طريق رصد خسائر المخاطر التشغيلية بالأقسام المختلفة التي يتم التبليغ عنها بواسطة المنسقين ،مؤشرات المخاطر الرئيسية ،التقييم الذاتي للتحكم في المخاطر ، والأحداث المتعلقة بالمخاطر بصفة عامة وذلك لوضع التوصيات اللازمة للتخفيف من المخاطر ، وأخيراً إعداد مواد للتوعية الدورية بمخاطر التشغيل وذلك لتعزيز الثقافة العامة ببيئة المجموعة.

بالإضافة لمسؤولية القسم عن وضع وتحديث سياسات وإجراءات خطة استمرارية العمل، يقوم القسم بإجراء تقييم وتحليل للمخاطر الناتجة بعد كل اختبار بشكل دوري من خلال المراقبة أثناء تنفيذ الخطة بواسطة فريق خطة استمرارية العمل.

37 - أرقام المقارنة

تم إعادة تصنيف بعض أرقام السنة السابقة لتتوافق مع العرض المتبع في السنة الحالية. لا يؤثر إعادة التصنيف هذا على الربح الموحد المسجل سابقاً للسنة أو حقوق المساهمين الموحدة.

38 - اعتماد القوائم المالية الموحدة

تم اعتماد إصدار القوائم المالية وفقاً لقرار مجلس الإدارة بتاريخ 14 / 04 / 2022م.

تقرير هيئة الرقابة الشرعية



بنك الخرطوم
Bank of Khartoum
—YOU FIRST—

عضو صندوق ضمان الودائع المصرفية

منذ عام
1913
SINCE



المركز الرئيسي
Head Office

ج - وقد إطمأنت الإدارة على سلامة إنفاقه في أوجه البر .

6/ إطلعت إدارة الرقابة الشرعية على القوائم المالية وما يتصل بها من إيضاحات وراجعت على وجه الخصوص مخصص الزكاة وقد إطمأنت على سلامتها .

إن مسؤولية الإلتزام بأحكام الشريعة الإسلامية تقع على إدارة البنك ومن تفوضه وتساعد إدارة الرقابة الشرعية الإدارة بالإجابة عن الإستفسارات وإصدار الفتاوى وتدريب الموظفين وفق فقه المعاملات الشرعية ، ومن ثم تنحصر مسؤولية الإدارة في إبداء رأى مستقل .

وبناءً على ماتقدم تقرر إدارة الرقابة الشرعية لبنك الخرطوم أن معاملات البنك وفق ما إطلعت عليه متفقة مع أحكام الشريعة الإسلامية الغراء .

وأخيراً تود إدارة الرقابة الشرعية أن تشكر لمجلس الإدارة والإدارة التنفيذية وكل العاملين بالبنك تعاونهم معها وتسهيل مهامها لأداء واجباتها .

وجزى الله سبحانه وتعالى الجميع خير الجزاء .

أ. عبد الهادي يعقوب عبد الله

مدير إدارة الرقابة الشرعية



بنك الخرطوم
Bank of Khartoum
—YOU FIRST—

عضو صندوق ضمان الودائع المصرفية

منذ عام
1913
SINCE



المركز الرئيسي
Head Office

بسم الله الرحمن الرحيم

تقرير إدارة الرقابة الشرعية لبنك الخرطوم للعام 2021 م

الحمد لله رب العالمين والصلاة والسلام على خاتم الأنبياء والمرسلين سيدنا محمد وعلى آله وصحبه أجمعين

أما بعد:-

هذا تقرير إدارة الرقابة الشرعية لبنك الخرطوم عن الفترة من 1.1.2021 حتى 31.12.2021 م عملاً بمنشور بنك السودان المركزي رقم [2020/5] الخاص [بضوابط حوكمة المصارف] حيث تقدم إدارة الرقابة الشرعية لبنك الخرطوم إلى الجمعية العمومية التقرير التالي :-

1/ أجابت الإدارة عن كل الإستفسارات والمسائل التي عُرضت عليها فيما يتعلق بالأعمال المصرفية التي نفذت خلال العام 2021 م .

2/ عقدت الإدارة عدة إجتماعات ولقاءات مع جهات الاختصاص بالبنك لبيان الرأى الشرعى حول بعض المنتجات والعقود وإتفاقيات العلاقات الخارجية التي عُرضت عليها وقد صوبت وأجازت منها ما اتفق مع أحكام الشريعة الإسلامية الغراء .

3/ قامت الإدارة بمواصلة أعمال التدقيق الشرعى لبعض الأعمال المصرفية المنفذة وقد وجدت بعض الأخطاء التي لا تؤثر في شرعية المعاملات ووجهت بإجراء ما يلزم لتصويبها .

5/ فيما يتعلق برصيد الكسب غير المشروع فقد وقفت إدارة الرقابة الشرعية على أوجه إيراداته وإنفاقه حيث وجهت :-

أ / باستبعاد رصيده من موارد البنك .

ب / وبضرورة تجفيف موارده حسب فتاوها بتاريخ 2015.12.31 م .

تقرير الحوكمة المؤسسية

تقرير الحوكمة المؤسسية لمجموعة بنك الخرطوم:

يدرك بنك الخرطوم أن الالتزام بأفضل الممارسات في مجال الحوكمة، والتي تنبع من أهمية تطبيق سياسات وإجراءات الحوكمة الرشيدة والتي يتخذها كثافة عامة ورؤية إستراتيجية طويلة المدى يتم تطبيقها بشكل مستدام وليس فقط في الأجل القصير، وذلك بهدف تعظيم قيمة المؤسسة للمساهمين والمحافظة على ثقة العملاء والمستثمرين والحفاظ على حقوق كافة أصحاب المصالح وكذلك حقوق العاملين بالبنك. ويعكس هذا التقرير الذي يصدر كوثيقة مصاحبة للتقرير السنوي 2021 جهود البنك في

الامتثال للمتطلبات الرقابية والقواعد التنظيمية الصادرة عن البنك المركزي السوداني، استرشاداً بمنشور ضوابط حوكمة المصارف (5 - 2020).

مجلس الإدارة:

يتولى مجلس إدارة مجموعة بنك الخرطوم مهام الإشراف على أداء الإدارة التنفيذية والتأكد من خدمة مصالح المساهمين والأطراف ذات العلاقة بالبنك حيث يقوم بذلك عن طريق وضع الأهداف الإستراتيجية والسياسات التي تدعم تحقيق تلك الأهداف ومن ثم القيام بمراجعتها للتأكد من تحقيقها، حيث يتكون مجلس إدارة

المجموعة من عشرة أعضاء، ثمانية من الأعضاء منتخبين بواسطة الجمعية العمومية وعضويين مستقلين من الخبراء المصرفيين، يتم أخذ الموافقة على تعيين جميع الأعضاء من البنك المركزي، وليس لأي من أعضاء المجلس سلطات منفرداً إلا من خلال اجتماعات المجلس وقراراته. يتمتع أعضاء مجلس الإدارة بالكفاءة والخبرة والمعرفة بالشؤون المالية والاقتصادية اللازمة للقيام بالمهام الموكلة إليهم.

اجتماعات مجلس الإدارة:

عقد مجلس الإدارة خلال العام 2021 عدد ثلاثة اجتماعات لمناقشة أعمال البنك المنفذة خلال الفترة لمتابعة الأداء المالي وأداء الأعمال وموقف تنفيذ خطط واستراتيجيات البنك واتخاذ القرارات اللازمة لتسيير العمل.

لجان المجلس:

بغرض تحسين جودة وفعالية مراقبة المجلس لأداء التنفيذ بالبنك، يضم مجلس الإدارة عدد خمس لجان منبثقة عن مجلس الإدارة وتعمل على تقديم الدعم اللازم لمجلس الإدارة للقيام بالمهام الموكلة إليه بكفاءة وفاعلية حسب طبيعة مهام واختصاصات كل لجنة، كما يحدد مجلس الإدارة حدود المهام والصلاحيات والمسؤوليات المناط تنفيذها لكل لجنة من اللجان ويتم تقييم أدائها بواسطة المجلس وفقاً لذلك، وهذه اللجان هي:

أعضاء مجلس الإدارة

العضو	المنصب	ممثلاً عن
محمد سعيد الشريف	رئيس مجلس الإدارة	ممثلاً جهة مساهمة
أنور جلال محمد	عضو	ممثلاً جهة مساهمة
عبيد خليفة الشامسي	عضو	ممثلاً جهة مساهمة
أسامة اسحاق اسماعيل الحاج	عضو	ممثلاً جهة مساهمة
د.الصادق محمد العبيد رحمة	عضو	ممثلاً جهة مساهمة
نائلة نور الدائم أحمد محمد	عضو	ممثلاً جهة مساهمة
فائزة حمدنا الله أحمد عثمان	عضو	ممثلاً جهة مساهمة
حاتم عثمان محمد الياس	عضو	ممثلاً جهة مساهمة
بروفيسور. بدر الدين عبدالرحيم إبراهيم	عضو	خبير مستقل
الصادق الرشيد عبدالرحمن علي	عضو	خبير مستقل

اللجنة التنفيذية	لجنة الحوكمة المؤسسية والمخاطر
لجنة المراجعة	لجنة الترشيحات والتعويضات

الإدارة التنفيذية للبنك:

يقوم مجلس إدارة مجموعة بنك الخرطوم باختيار وتعيين الإدارة التنفيذية للبنك ويحرص على الفصل التام بين مهام مجلس الإدارة والإدارة التنفيذية للمجموعة، كما تعمل الإدارة التنفيذية للبنك على إرساء مبادئ الحوكمة المؤسسية من خلال التزامها بتطبيق المتطلبات الرقابية الخاصة بالضبط المؤسسي في الإشراف والمتابعة على العمل التنفيذي للبنك.

الجان التنفيذية:

يستعين الرئيس التنفيذي لمجموعة بنك الخرطوم في القيام بمهامه بلجان إدارية داخلية عليا متعددة الاختصاصات بلغ عددها أربع لجان، يتم تحديد مهام ومسؤوليات عمل كل لجنة بواسطة مجلس الإدارة وتقوم اللجان بتنفيذ الأعمال الموكلة إليها من خلال اجتماعاتها الدورية وتتخذ القرارات الخاصة بها وفقاً لحدود الصلاحيات الممنوحة لها.

لجنة الاستثمار	لجنة الأصول والخصوم
لجنة إدارة المخاطر	لجنة الإدارة التنفيذية

الرقابة الشرعية:

يلتزم البنك بتسيير أعماله وفقاً لمبادئ الشريعة الإسلامية وينعكس ذلك في التزام البنك بتعيين مراقب شرعي داخلي يعمل على مراقبة أعمال البنك وكل أنشطته والتأكد من مطابقتها لأحكام الشريعة الإسلامية مع مراجعة اللوائح والمنشورات التي يعمل وفقاً لها البنك للاستيثاق من تماشيها مع أحكام الشريعة الإسلامية، ويرفع تقاريره لإدارة المصرف ومجلس الإدارة والجمعية العمومية بصورة مباشرة وذلك عن مدي التزام البنك في أدائه بالضوابط والمتطلبات الشرعية.

المراجع الخارجي:

يؤكد مجلس إدارة بنك الخرطوم على ضمان استقلالية المراجعة الخارجية وأن البنك ملتزم بتعيين المراجع الخارجي وفقاً للضوابط المحددة بواسطة البنك المركزي، وتعمل لجنة المراجعة المنبثقة من مجلس الإدارة على ترشيح المراجع الخارجي ومراجعة مدى شمولية نطاق مراجعته لأعمال البنك واستيفاء موافقة السلطة الرقابية والجمعية العمومية على تعيينه.

بيئة الضبط والرقابة الداخلية:

إدارة المخاطر:

يتولى مجلس إدارة مجموعة بنك الخرطوم مسؤولية إدارة مخاطر أنشطة البنك من خلال آليات وأنظمة معتمدة لتحديد وتقييم المخاطر والتحكم بها، وذلك من خلال وضع السياسات

والحدود المقبولة للمخاطر بالبنك والإشراف على تطبيق تلك السياسات.

إدارة الالتزام:

امتثالاً لمتطلبات البنك المركزي وسعيًا لتطبيق أفضل الممارسات المهنية قام البنك بتطوير دور ووظيفة الالتزام وجعلها إدارة مستقلة ترفع تقاريرها بصورة مباشرة للجنة الضبط المؤسسي المنبثقة من مجلس الإدارة، إدارة الالتزام بمجموعة بنك الخرطوم مسؤولة عن تقييم ومراقبة مخاطر عدم الالتزام ووضع الضوابط الكافية لمراقبة تلك المخاطر، وإبداء النصح والمشورة حول تطبيق القوانين والضوابط الرقابية المنظمة للعمل المصرفي، كما يشمل دورها القيام بمهام ومسؤوليات نشاط مكافحة غسل الأموال وتمويل الإرهاب بالبنك.

إدارة المراجعة الداخلية:

يؤكد مجلس إدارة مجموعة بنك الخرطوم على ضمان استقلالية وظيفة المراجعة الداخلية من الإدارة التنفيذية للبنك حيث أنها تتبع مباشرة لمجلس الإدارة وتعمل وفق خطط وبرامج ومنهجية معتمدة من لجنة المراجعة المنبثقة من المجلس.

إضاءة على المؤشرات المالية



%14.33

كفاية رأس المال



%81.6

العائد على حقوق الملكية للمساهمين



%5.8

العائد على الأصول



AA-

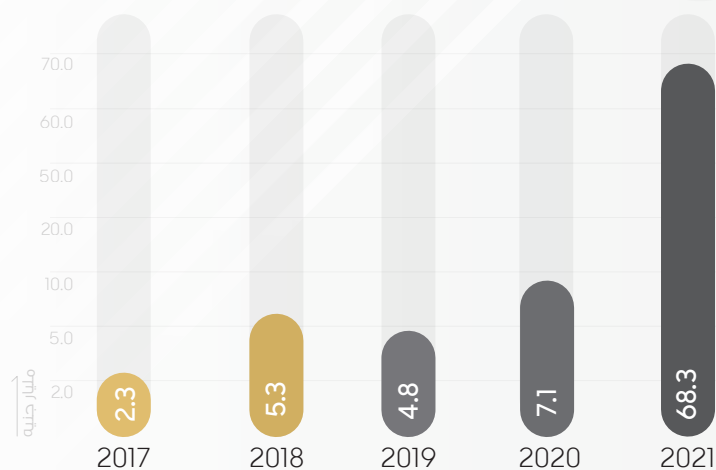


الوكالة الإسلامية الدولية للتصنيف
Islamic International Rating Agency

التصنيف

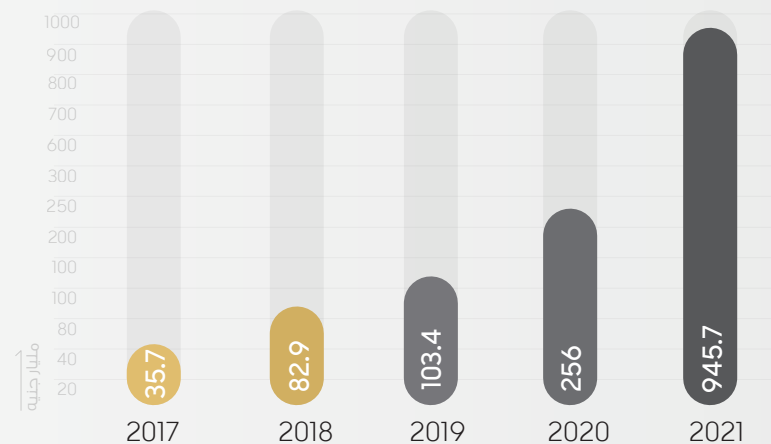
إجمالي الدخل 2017-2021

857%



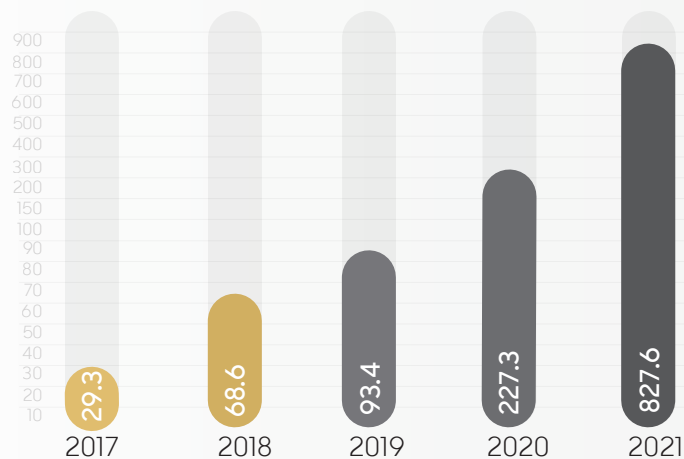
إجمالي الموجودات 2017-2021

269%



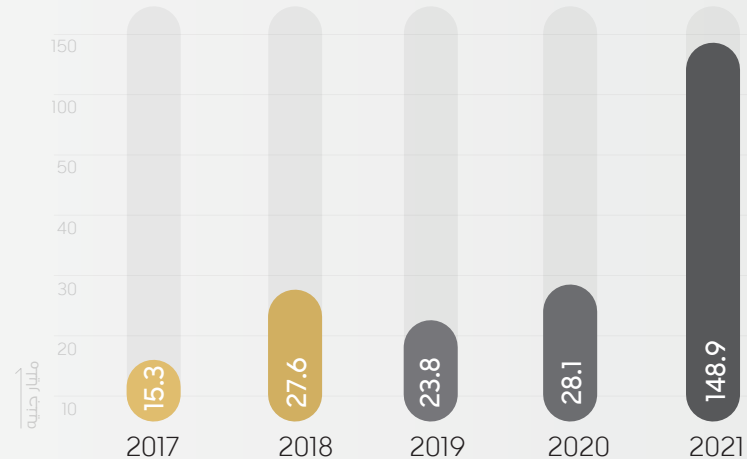
إجمالي ودائع العملاء 2017-2021

264%



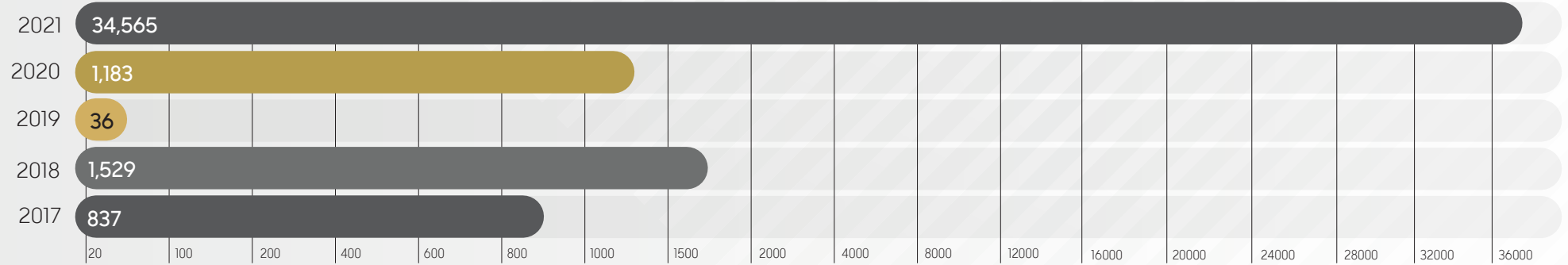
صافي التمويل 2017-2021

432%



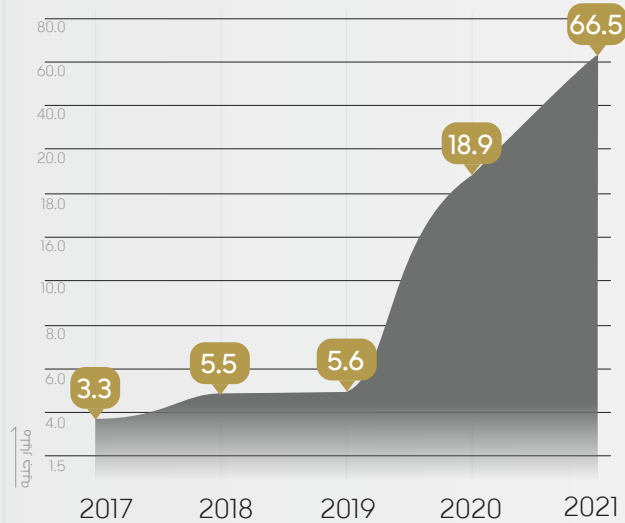
صافي الربح 2017 - 2021

2822%



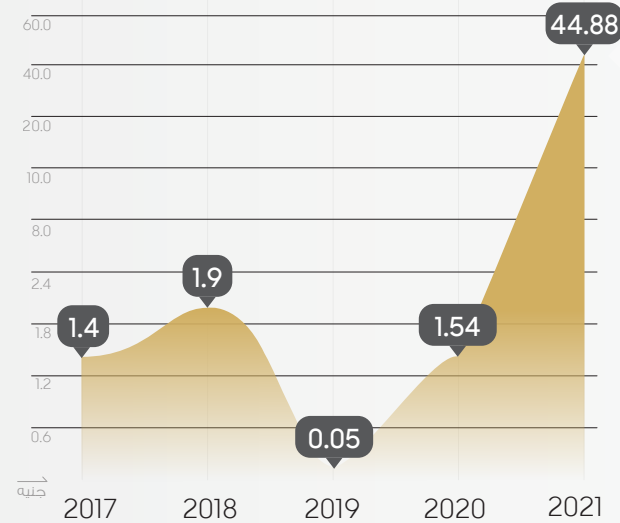
حقوق الملكية 2017-2021

52%

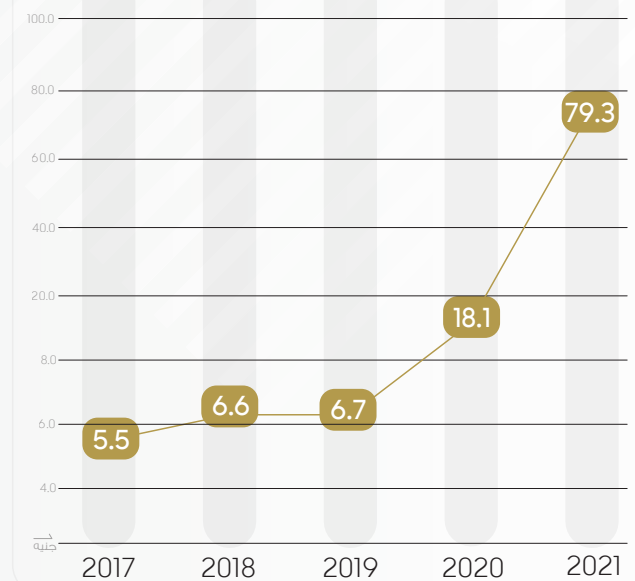


النمو في ربحية السهم 2017 - 2021

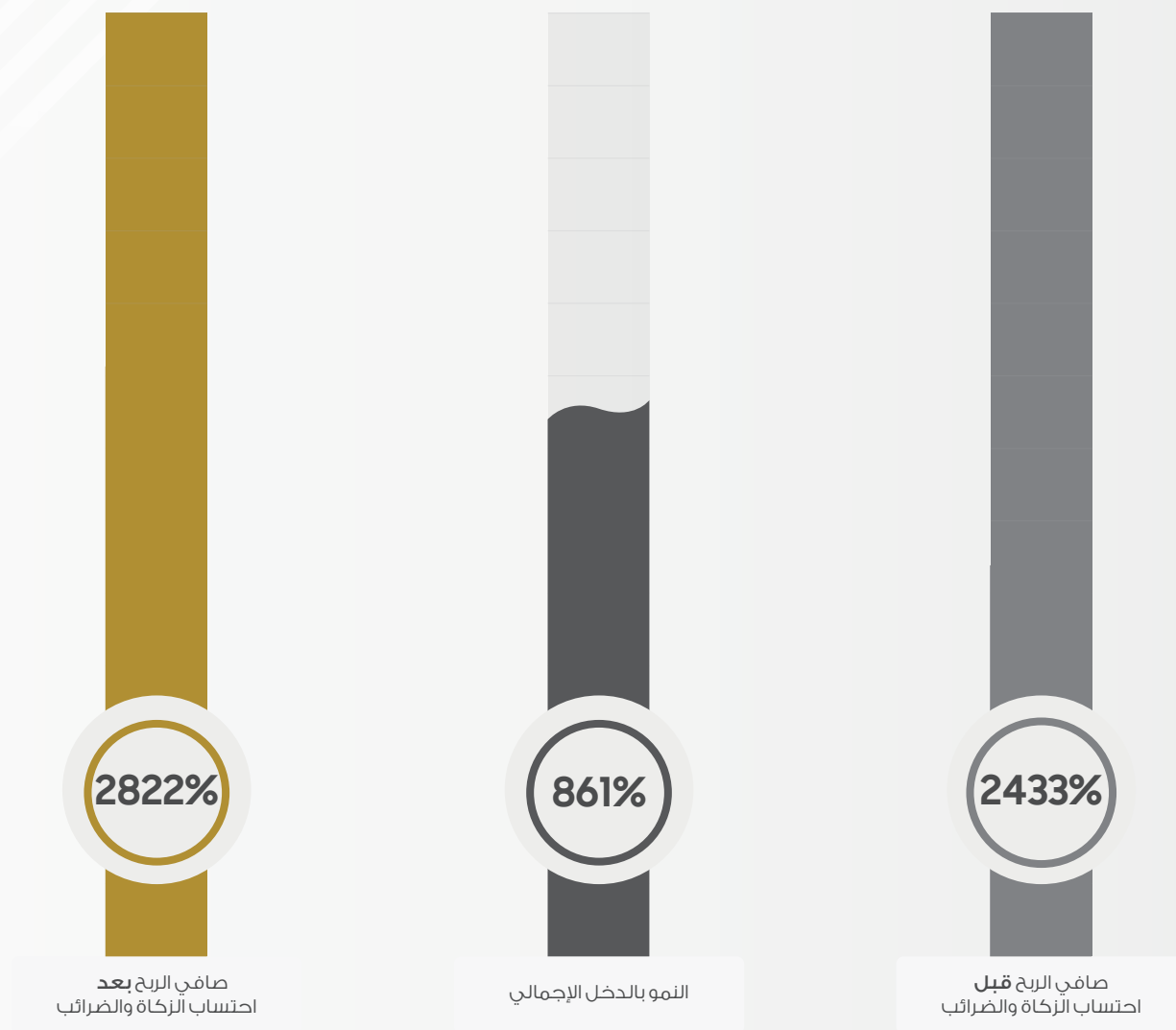
2822%



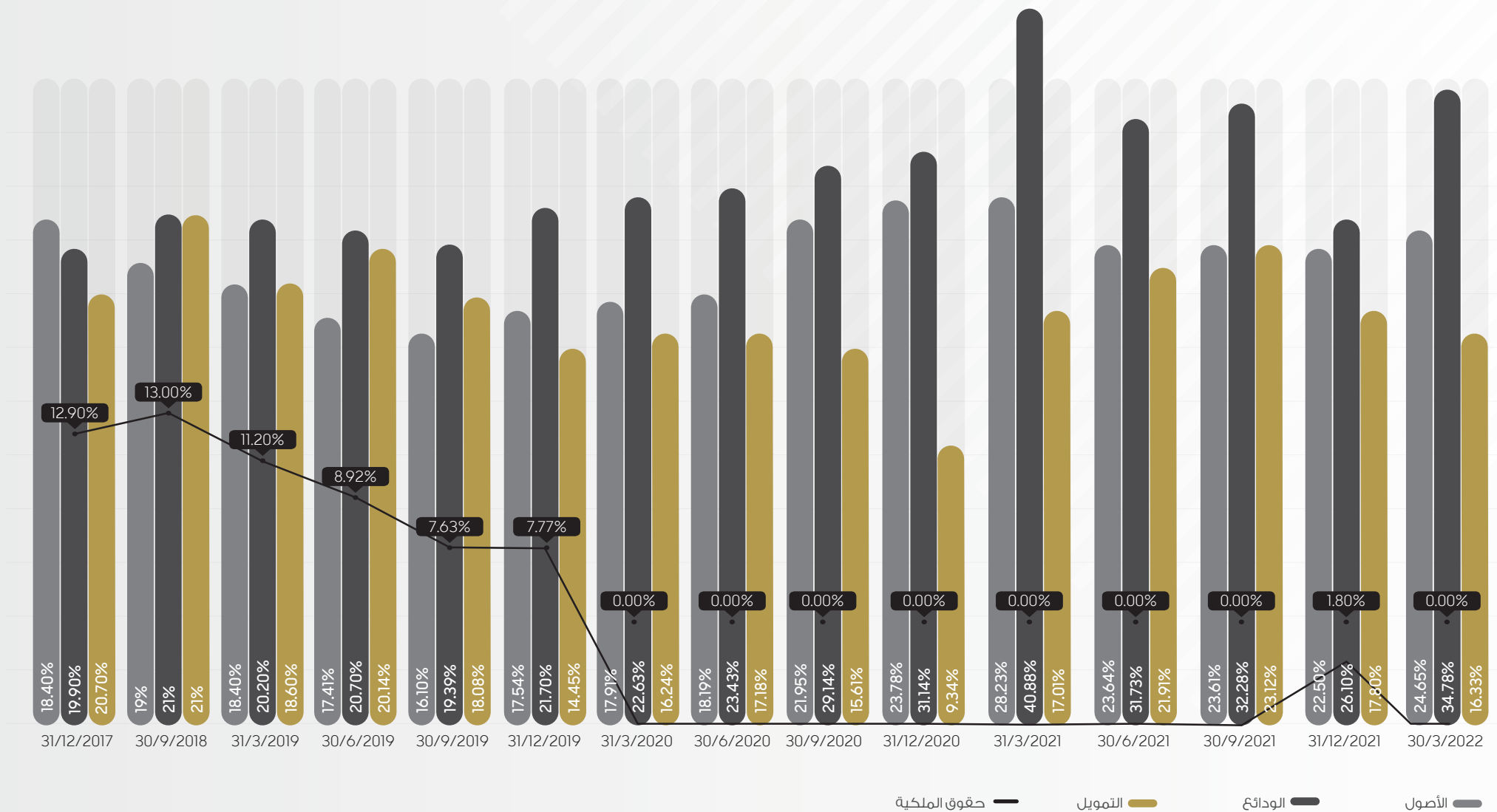
القيمة الدفترية 2017-2021



قائمة الدخل



الحصة السوقية للبنك



إنجازات بنك الخرطوم في البيع بالتجزئة



بنكك: خدمة الدفع عبر ال QR

مع وجود أكثر من 4,000 متجر تقبل بالفعل بنكك QR لا تزال الخدمة مفهوما جديدا للسوق السوداني، ولكن من المتوقع أن يزيد نشاط المعاملات في العام المقبل.

نستهدف زيادة عدد التجار واستهداف مواقع نقاط البيع لمنح العملاء طريقة بديلة للدفع باستخدام حسابك المصرفي أو حساب الهاتف الجوال على الفور على تطبيق بنكك.



مركز الاتصال (خدمة العملاء)

تمت إضافة وحدات جديدة لإضفاء مزيد من الجودة على خدمة العملاء المقدمة في مركز الاتصال وكذلك تمكين القنوات الأخرى في خدمة شكاوى العملاء واستفساراتهم.

تم تصميم وحدات التدريب والتطوير ونظم المعلومات الإدارية، والصادرة، ودعم البريد الإلكتروني / وسائل التواصل الاجتماعي، ووحدات دعم التجار المخصصة وإضافتها في هيكل خدمة العملاء.

30 شركة أخرى في العام المقبل.

• الخدمات المصرفية عبر الهاتف المحمول أكثر من 1.4 مليون مشترك مسجل!

• أكثر من 321 مليون معاملة مالية بقيمة 34.9 ترليون جنيه حتى الآن.

• تمت إضافة الخدمات والميزات الجديدة، وكذلك إضافة فواتير وميزات جديدة.

• نمت التسجيلات في الخدمة بنسبة 180% في العام مقارنة بالعام الماضي واختتمنا العام بتسجيل 552 ألف مشترك إضافي.

• نمت المعاملات بأكثر من 350% مقارنة بعام 2021.

• تم إصدار النسخة الجديدة 4.38 من Android مع العديد من الميزات الجديدة التي تمنح العملاء تجربة متميزة.



بنكك: الأموال عبر الهاتف المحمول

• 9 مليون معاملة مالية بقيمة 10 مليار جنيه حتى نهاية 2021

• 1.9 مليون مشترك مسجل!



القنوات البديلة

في عام 2021، كان تركيزنا الأساسي على تعزيز واستقرار القنوات ونشر الخدمة على نطاق أوسع والمساعدة على تعزيز فكرة استخدام القنوات البديلة لرفع الأداء والنمو في هذا الشق عبر المنتجات والخدمات.

جاءت خدمة بنكك (الخدمات المصرفية الهاتفية + خدمة الأموال الهاتفية) كأحد أهم خدمات بنك الخرطوم حيث بلغ النمو في حجم المشتركين نسبة 350% تقريباً على المعاملات و 460% من المبلغ الذي يتم التعامل به عبر التطبيق وتمت إضافة 19 خياراً جديداً لفواتير الدفع وحدها في عام 2021. ويوجد حالياً ما مجموعه 59 مغوئراً على التطبيق.



اليوم، يتمتع بنكك بأكبر محفظة من جهات الدفع للفواتير. يمكن للعملاء إجراء أنواع مختلفة من المدفوعات في 59 شركة ومن المتوقع إضافة



خدمات الصراف الآلي

« 325 صراف آلي كأكبر شبكة في السودان ، تغطي جميع المواقع الرئيسية في العاصمة والولايات وتم مؤخراً تركيب 19 جهاز صراف آلي جديد خلال عام 2021.



شبكة نقاط بيع بنك الخرطوم

« أكبر شبكة في الدولة، تغطي جميع المواقع الرئيسية بعدد + 5,000 نقطة بيع منتشرة في العاصمة والولايات.

« تمت معالجة أكثر من 6 ملايين معاملة عبر نقاط البيع بنك الخرطوم فقط في عام 2021 بقيمة 83 مليار جنيه سوداني .

« شهدت نمواً عالياً يعزى بسبب إستراتيجية الانتشار وخدمات من تخفيف وطأة السيولة في السوق خلال الأزمة النقدية.



التسويق عبر الرسائل النصية الجماعية

قام بنك الخرطوم بتنفيذ إستراتيجية الرسائل النصية الجماعية التسويقية واستخدامها في CLMS وغيرها من المنتجات والخدمات للبنك.



نقاط بيع بنك الخرطوم

« ضمن سياسة التطوير والابتكار الرقمي وتحسين تجربة العملاء. كان بنك الخرطوم أول بنك يتحول إلى نظام نقاط البيع المستند إلى نظام Android. وتأتي نقاط البيع الذكية تماشياً مع إستراتيجية بنك الخرطوم لمواصلة تطوير الشبكة المصرفية للوكالات مع متاجر البيع بالتجزئة حتى تتمكن من الحصول على واجهة موحدة للتجار.

« سيتم تقديم جميع الخدمات المصرفية، والبطاقات، والسحب من خلال نقاط البيع الذكية.



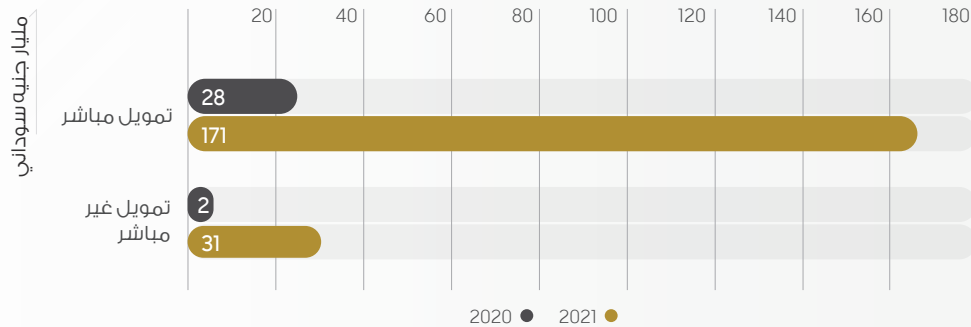
تطبيق نقاط البيع بنك الخرطوم IRIS Switch

« بدأ التطوير في ديسمبر 2019 ومن المتوقع إطلاقه بحلول العام الحالي 2022.

محفظة التمويل للعام 2021

نوع التمويل/ السنة	2020	2021
تمويل مباشر	28,000,000,000	171,000,000,000
تمويل غير مباشر	2,000,000,000	31,000,000,000
الأجمالي	30,000,000,000	202,000,000,000

المحفظة حسب النوع 2021 - 2020



بناءً على ما سبق ذكره، نرى أن نمو محفظة التمويل أثر إيجاباً على حجم عائدات الصادر وحركة الاستيراد خلال العام حيث بلغ إجمالي مشتريات البنك من النقد الأجنبي 750 مليون دولار بنهاية 2021.

حرص البنك على إستقطاب العملاء الذين تتماشى حاجتهم التمويلية مع التوجهات الأساسية للبنك المركزي وسياسة البنك الإئتمانية وأهمها تشجيع الصادر ودعم القطاع الصناعي. ساعد ذلك على استقطاب عملاء جدد بالإضافة إلى زيادة حصة البنك من التمويل الممنوح لبعض العملاء. على الرغم من الأحوال الإقتصادية والسياسية التي مرت بها البلاد خلال العام الماضي وأثار جائحة كورونا بالإضافة إلى تغيير السياسات الخاصة بتوحيد سعر الصرف فإن محفظة التمويل شهدت تطوراً ملحوظاً خلال العام 2021 حيث حققت معدل نمو تجاوز 500% عند المقارنة بأداء العام الماضي. أهم الأسباب التي لعبت دور في تعزيز نمو المحفظة هي سياسة توحيد سعر الصرف ومزادات النقد الأجنبي التي أعلن عنها البنك المركزي خلال 2021 حيث ساهمت في توفر النقد الأجنبي خلال العام مما أثر إيجاباً على حركة التجارة الخارجية وتمويل الاستيراد. والجدير بالذكر أن بنك الخرطوم يعد من أكبر المساهمين في محفظة السلع الإستراتيجية. علاوة على ذلك ساهم البنك بصورة فعالة في إستيراد القمح وشراء القمح المحلي لبناء المخزون الاستراتيجي بالإضافة إلى إستيراد الأدوية المنقذة للحياة بمبالغ مقدرة.

الجدول والرسم المرفقان يوضحان إجمالي المحفظة خلال العاميين السابقين. حيث غطى التمويل الممنوح قطاعات ووسائل مختلفة منها تمويل السلع الاستراتيجية، قطاع الصادر، القطاع الزراعي والحيواني، التعدين والصناعي. شمل التمويل المباشر صيغ إسلامية مختلفة (المرايحات، المضاربات، المشاركات، المقاولات والبيع الآجل). بينما غطى التمويل غير المباشر صيغ التجارة الخارجية المختلفة حيث قام البنك بتوظيف شبكة مراسليه الكبرى والعلاقات الخارجية القوية والممتدة. في حالة التمويل المباشر، فإن التمويل بصيغة المراجعة مثل النسبة الكبرى من المحفظة وخطابات الاعتماد كانت الأكثر استخداماً في التمويل غير المباشر.

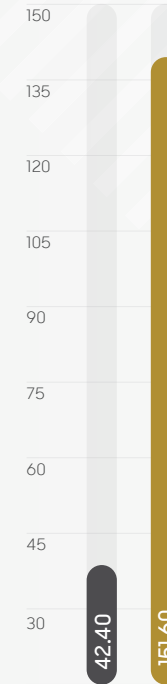
ودائع الشركات

بلغ إجمالي ودائع الشركات بجميع العملات 151.6 بليون جنيه سوداني للعام 2021، مقارنة بـ 42.4 بليون بنهاية عام 2020 محققة زيادة بنسبة 257%.

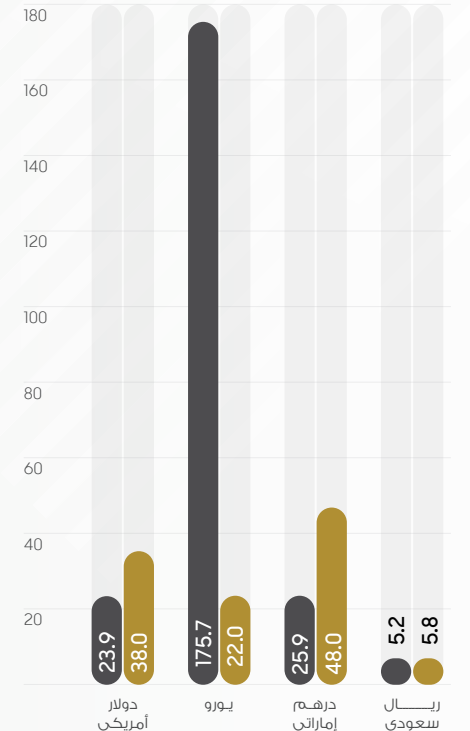


إجمالي الودائع المتحصلة بالعملة الأجنبية (مليار جنيه سوداني)

إجمالي الودائع المتحصلة بالعملة المحلية (مليار جنيه سوداني)



2020 ● 2021 ●



2020 ● 2021 ●

الإيداعات المحققة من التحصيل الإلكتروني

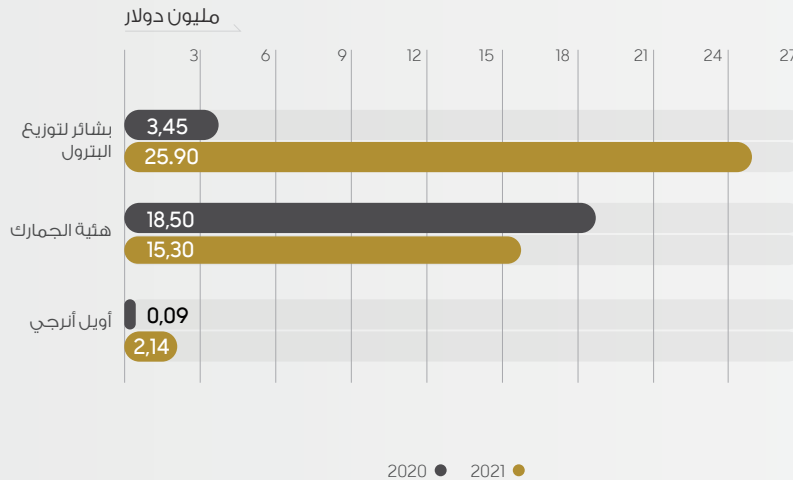
تمثل الرسوم البيانية أدناه المبالغ التي تم جمعها من خلال التحصيل الإلكتروني بالجنيه السوداني (مليون)

الحج:

بسبب جائحة Covid-19 في عامي 2020 و 2021، لم يسمح للحجاج من خارج المملكة العربية السعودية بأداء فريضة الحج وعليه لم يتم تحصيل أي مبالغ في هذين السنتين.

الهيئة العامة للجمارك:

يمكن أن يعزى الانخفاض في التحصيل الجمركي إلى المشاكل التقنية في الربط الشبكي بين كل من نظام بنك الخرطوم ونظام الجمارك (Skoda) والتي أدت إلى بعض العقوبات في سداد ومعالجة الشهادات الجمركية وفي بعض الحالات إلى القضايا القانونية.



2020 ● 2021 ●

منتجات التحصيل

« خدمة تحصيل النقد من الشركات:

تم تحصيل أكثر من 6.2 بليون جنيه سوداني من أكثر من 80 موقعاً للعملاء، مقارنة بـ 5.7 بليون جنيه سوداني في عام 2020.

« توكيل الشركات:

بلغ العدد الإجمالي لتوكيل الشركات 33 توكيلاً في عام 2021.

« الصرافات الآلية للشركات:

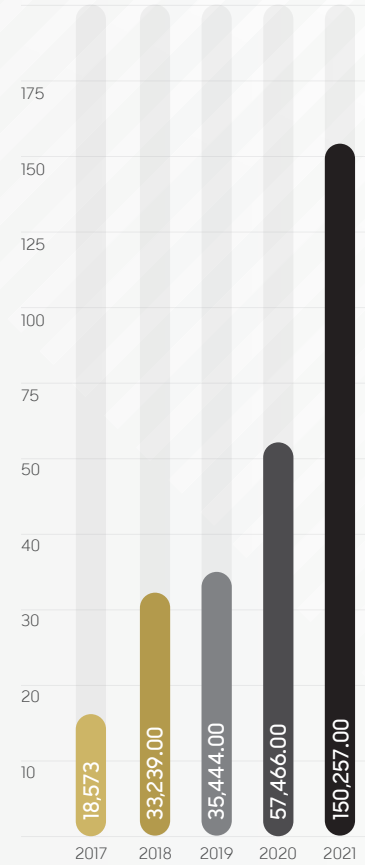
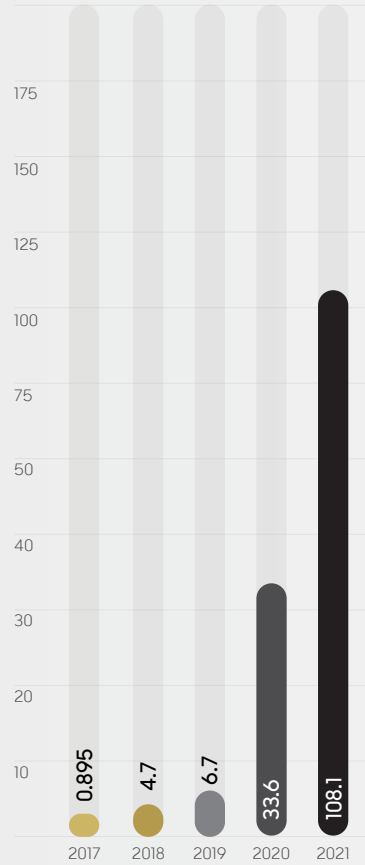
بلغ عدد الصرافات الآلية للشركات 55 صرافاً بنهاية عام 2021.

« ماكينات نقاط البيع:

بلغ إجمالي ماكينات نقاط البيع المستخدمة من قبل الشركات 406 ماكينة في 2021، كما تم تنفيذ أكثر من 224 ألف عملية بجملة 24.5 بليون جنيه سوداني في 2021 مقارنة بـ 160 ألف عملية بجملة 4.4 بليون جنيه سوداني في 2020.

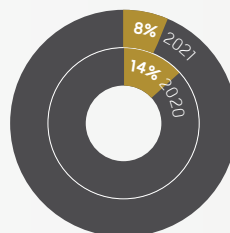
الإنترنت المصرفي للشركات

أكثر من 530 شركة تستخدم الإنترنت المصرفي بنهاية عام 2021 مقارنة بـ 468 شركة في عام 2020.

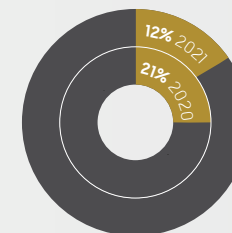


الخزينة والاستثمار

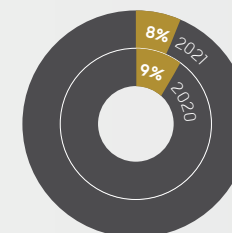
الحصة السوقية لبنك الخرطوم من إجمالي صادرات السودان (2021 و 2020)



الحصة السوقية لبنك الخرطوم من إجمالي صادرات السودان باستثناء صادرات الذهب (2021 و 2020)



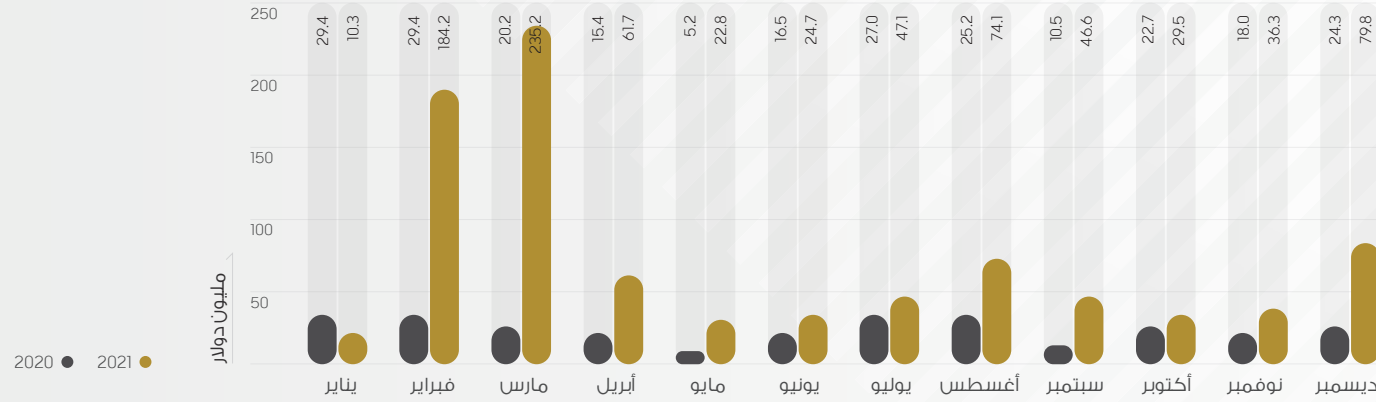
الحصة السوقية لبنك الخرطوم من إجمالي استيراد السودان (2021 و 2020)



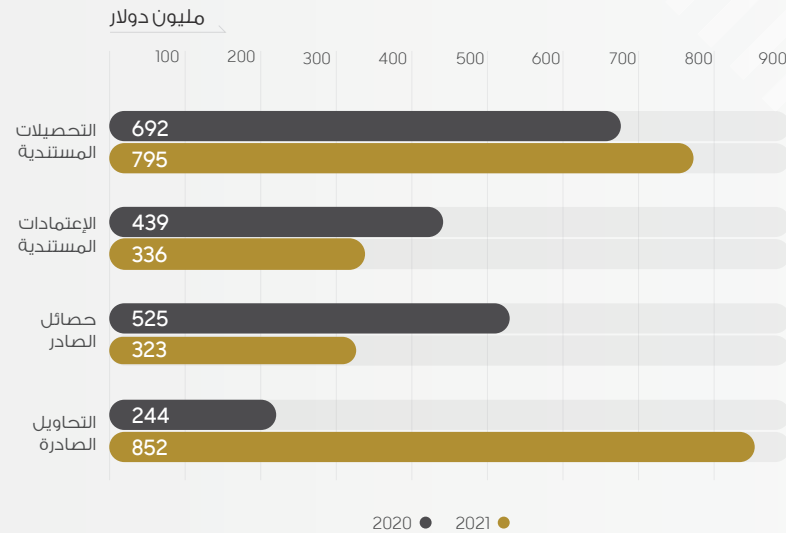
بنك الخرطوم ●

السودان ●

إجمالي التحويلات الصادرة لبنك الخرطوم 2020 و2021



موجز التجارة والتحويلات الخارجية لبنك الخرطوم



شبكة البنوك المراسلة لبنك الخرطوم



◀ عدد حسابات البنوك المراسلة 76
175 بنك سويغت RMA

◀ عدد حسابات البنوك المراسلة 75
167 بنك سويغت RMA

2021

2020

شبكة البنوك المراسلة لبنك الخرطوم

العنوان	الدولة	اسم البنك	
Al Bateen Towers, Sheikha Fatima Building (Block A), Next to UAE Central Bank Tel: +971 2 6100600 SWIFT: ABDIAEAD	United Arab Emirates دولة الإمارات العربية المتحدة	Abu Dhabi Islamic Bank, Abu Dhabi مصرف ابوظبي الإسلامي - أبوظبي	1
PO Box 1080, Airport Road, Deira, Dubai City, UAE Tel: +9714 2953000 SWIFT: DUIBAEAD		Dubai Islamic Bank ,Dubai بنك دبي الإسلامي - دبي	2
P.O. Box 559, Doha, Qatar Tel: +974 4409409 Fax: +974 4412700 SWIFT: QISBQAQA	Qatar قطر	Qatar Islamic Bank, Doha بنك قطر الإسلامي - الدوحة	3
P.O. Box 3555 Jeddah, 21481 Kingdom of Saudi Arabia Tel: +966 12 6464999 SWIFT: NCBKSAJE	Kingdom Saudi Arabia المملكة العربية السعودية	National commercial Bank ,Jeddah البنك الأهلي التجاري - جدة	4
King Abdul Aziz Street, P.O. Box 22622, Riyadh 11416 Saudi Arabia Tel: +966 1 4013030 SWIFT: RIBLSARI		Riyadh Bank ,Riyadh بنك الرياض - الرياض	5
P.O. Box 140, Riyadh 11411 KSA Tell: +966 1 4798888 Fax: +966 1 4798898 SWIFT: ALBISARI		Bank Albilad,Riyadh بنك البلاد - الرياض	6
PO Box 54488, King Fahad Rd, Riyadh Tel: +966 11 4653296 SWIFT: BMUSSARI		Bank Muscat SAOG, Riyadh بنك مسقط - الرياض	7
PO Box 6277, King Abdu- laziz Road, Jeddah 21442, Saudi Arabia Tel: +966 12 6098888 SWIFT: BJAZSAJE		Bank Al-Jazira, Jeddah بنك الجزيرة - جدة	8
Alubaf Tower, Building 854, Road 3618, Avenue 436, Al Seef District, Mana- ma, Bahrain Tel: +973 17 517722 SWIFT: ALUBBHBM	Kingdom of Bahrain مملكة البحرين	ALUBAF Arab International Bank Bahrain بنك اليوباف العربي الدولي	9
PO Box 1882, Building 238, Road 1704, Block 317, Manama, Bahrain -Tel: 17535300 973+ SWIFT: ABIBBHBM		Al Baraka Islamic Bank, Bahrain بنك البركة الإسلامي	10

شبكة البنوك المراسلة لبنك الخرطوم			
العنوان	الدولة	اسم البنك	
PO Box 18282, 13 Floor, East Tower Bahrain, World Trade Center, Kingdom of Bahrain, Manama, Bahrain Tel: +973 17560000 SWIFT: ALSABHBM	Kingdom of Bahrain مملكة البحرين	Bank Alsalam بنك السلام	11
Street No. 62, Building No. 120/4, Block No. 311, Air- port Heights Oman, Tel: +968 24768888 SWIFT: BMUSOMR	Sultanate of Oman سلطنة عمان	Bank Muscat (S.A.O.G), Oman بنك مسقط (ش.م.ع.ع)	12
PO Box 44, Hai Al Mina, 114 Muscat, Oman Tel: +968 24730000 SWIFT: BSHROMRU		Sohar International Bank SAOG – Muscat بنك صحر الدولي (ش.م.ع.ع) – مسقط	13
Rue de la Fontaine 1, 1204 Genève, Switzerland Phone: +41 58 909 19 19 SWIFT: BPCPCHGG	Switzerland سويسرا	Banque De Commerce Et De Placement, Geneva بانكو دي كوميرز ات دي بليسمنت – جنيف	14
PO Box 290, Via Quintino Sella 2, 00187 Rome, RM, Italy Tel: +39 06 423771 SWIFT: UBAITRR	Italy إيطاليا	Banca UBAE, Rome بنك يوباى - روما	15
Via San Carlo 8/20, 41121 Modena, MO, Italy Tel: +39 059 2021111 SWIFT: BPMOIT22		BANCA POPOLARE DELL'EMILIA ROMAGNA بنك BPER	16
Frankfurt am Main, Platz der Republik, D-60265 Frankfurt am Main, Germany Tel: +49 69 744701 SWIFT: GENODEFF	Germany ألمانيا	DZ BANK AG, Frank Fort بنك DZ	17
PO Box 59662 - 3rd Floor, Maximos Plaza Block E- Of- fice No 3, Griva Digheni St, 4011 Limassol- Cyprus Tel: +357 25 814202-8 SWIFT: BABECY2N	Cyprus قبرص	Bank of Beirut SAL, Limassol بنك بيروت – ليماسول	18
PO Box 11-7354, Bank of Beirut SAL Bldg, Foch Street, Beirut Central District, Beirut, Lebanon Tel: +961 1 958000 SWIFT: BABELBBE	Lebanon لبنان	Bank of Beirut, Beirut بنك بيروت - بيروت	19
8/10 Mansion House Place, London, EC4N 8BJ, UK Tel: +44 20 76487777 SWIFT: BACMGB2L	United Kingdom المملكة المتحدة	British Arab Commercial Bank البنك البريطاني العربي التجاري	20

شبكة البنوك المراسلة لبنك الخرطوم

اسم البنك	الدولة	العنوان	
21	Lebanon لبنان	5, Rome Street, Beirut Liberty Plaza Building, Hamra, Beirut, Lebanon PO Box 11-0808, Riad El- Solh, 1107 2060 Beirut, Lebanon Tel: +961 1 791332 SWIFT: BLFSLBBX	Banque Libano-Française SAL البنك اللبناني الفرنسي
22	China الصين	1 Fuxingmen Nei Dajie, Beijing 100818, Beijing - China Tel: +86 10 66596688 SWIFT: BKCHCNBJ	Bank of China, Beijing بنك الصين ، بكين
23	France فرنسا	67 Avenue Franklin Roosevelt, 75008 Paris, France Tel: +33 1 53766262 SWIFT: BIARFRPP	Banque BIA France بنك بيا – باريس
24	Egypt جمهورية مصر العربية	PO Box 2430, Nile Tower Building, 21-23 Charles De Gaulle St, Giza, Giza, Egypt Tel: +20 2 37472000 SWIFT: CIBEEGC	Commercial International Bank البنك التجاري الدولي (مصر) ش.م.م
25		5 Midan Al-Saray Al Koubra Street, P.O. Box 60 Magless El Shaab, Garden City, 11516 Cairo, Egypt Tel: +20 2 27922881 SWIFT: ARAIEGC	Arab African International Bank البنك العربي الأفريقي الدولي
26		78 Teseen St.- Fifth Settlement, Cairo, Egypt Tel: +20 2 37619006 SWIFT: EXDEEGC	Export Development Bank of Egypt, Egypt البنك المصري لتنمية الصادرات
27		151 Mohamed Farid Street, Down Town, 11518 Cairo, Egypt Tel: +20 2 23912172 SWIFT: BMISEGC	Banque Misr, Cairo بنك مصر – القاهرة
28	Jordan المملكة الأردنية الهاشمية	PO Box 7693, Housing Bank Head Office, Prince Shaker Bin Zaid Street, Shmeisani, 11118 Amman, Jordan Tel: +962 6 5005555 SWIFT: HBHOJOA	The Housing Bank for Trade & Finance, Amman بنك التجارة و التمويل والاسكان – عمان
29		PO Box 35104, Abd Al-Rahman Al-Wakid St., Shmeisani, 11118 Amman, Jordan Tel: +962 6 5607011 SWIFT: UBSIJOA	Bank Al Etihad , Jordan بنك الاتحاد – عمان
30		PO Box 1982, Abdali Project -, Suleiman Al-Nabulsi Str, 11118 Amman, Jordan Tel: +962 6 4602200 SWIFT: JDIBJOAM	Safwa Bank - Amman بنك صفوه – عمان


شبكة البنوك المراسلة لبنك الخرطوم

العنوان	الدولة	اسم البنك	
Hobayr Eminönü Mahall- esi, Seyhulislam Hayri Efendi Cad No: 12, 34112 Fatih, Is- tanbul, Istanbul, Turkey Tel: +90 212 4041000 SWIFT: ZKBATRIS	Turkey تركيا	Ziraat Katilim Bankasi A.S - Istanbul بنك زراعات كيتلم - إسطنبول	31
Esentepe Mahallesi, Kore Sehitleri Caddesi No: 8/1, PK: 34394 Sisli, Istanbul, Turkey Tel: +90 212 340800 SWIFT: CAYTTRIS		Aktif Bank, Istanbul, Turkey بنك اکتيف	32
Havenlaan 2, 1080 Brus- sels, Brussels-Capital, Bel- gium Tel: +32 2 4291111 SWIFT: KREDBEBB	Belgium بلجيكا	KBC Bank NV, Brussels بنك KBC	33
35, Eulji-ro, Jung-gu, Seoul 04538, Republic of Korea Tel: +82 42 5202500 SWIFT: KOEXKRSE	Korea كوريا	KEB Hana Bank بنك كيب هانا	34
PO Box 255, Gambia Street, Addis Ababa, Ethiopia Tel: +251 11 5511271 SWIFT: CBETETAA	Ethiopia اثيوبيا	Commercial Bank of Ethiopia البنك التجاري الاثيوبي	35
Rue Hedi Nour, 1001 Tunis, Tunisia Tel: +216 70 140 000 SWIFT: STBKTNTT	Tunisia تونس	SOCIETE TUNISIENNE DE BANQUE الشركة التونسية للبنك	36
2401 Gen. Thimmayya Road, (Cantonment), Pune 411 001, Maharashtra, India Tel: +91 24231999 22 SWIFT: INDBINBB	India الهند	Indusind Bank اندوسيند بنك	37
Piazza San Carlo 156, 1012 Piazza San Carlo 156, 10121, Turin, Torino, Italy AWIFT: BCITITMM	Italy إيطاليا	Intesa Sanpaolo بنك انتيسي	38

الموارد البشرية

عدد الموظفين


2,711



1,576



1,135



عدد الطلاب المتدربين مجاناً لدى البنك
كجزء من المسؤولية الاجتماعية.

632



- المساهمة الاجتماعية (الزواج والوفيات) عدد المستفيدين 230 موظف بتكلفة بلغت 21,450,000 جنيه
- بند التكافل لعلاج الأمراض التي تهدد الحياة عدد المستفيدين 3 موظفين بتكلفته بلغت 4,291,255 جنيه
- تأمين تكافل الوالدين.
- تمويل الموظفين (عربات، منازل، سلع معمره).
- سلفيات القرض الحسن عدد المستفيدين 3436 موظف بتكلفة بلغت 1,015,898,061 جنيه (شخصيه / اجتماعيه / خاصه).



الدعم المالي للموظفين

كرتونة رمضان 2021 عدد

المستفيدين 2677 موظف

بتكلفة بلغت 81,296,880 جنيه.



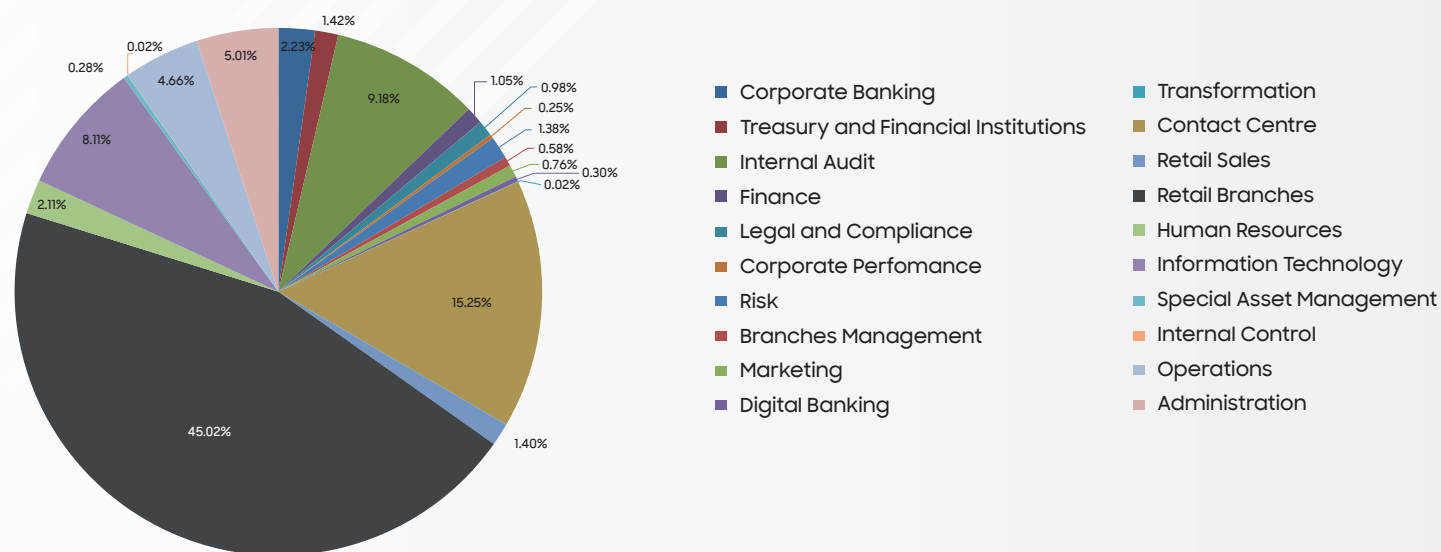
نشاطات بالتعاون مع الاتحاد

توفير الفحص المعملية ولقاح وعلاجات
الكورونا بتكلفة بلغت 7,925,050 جنيه

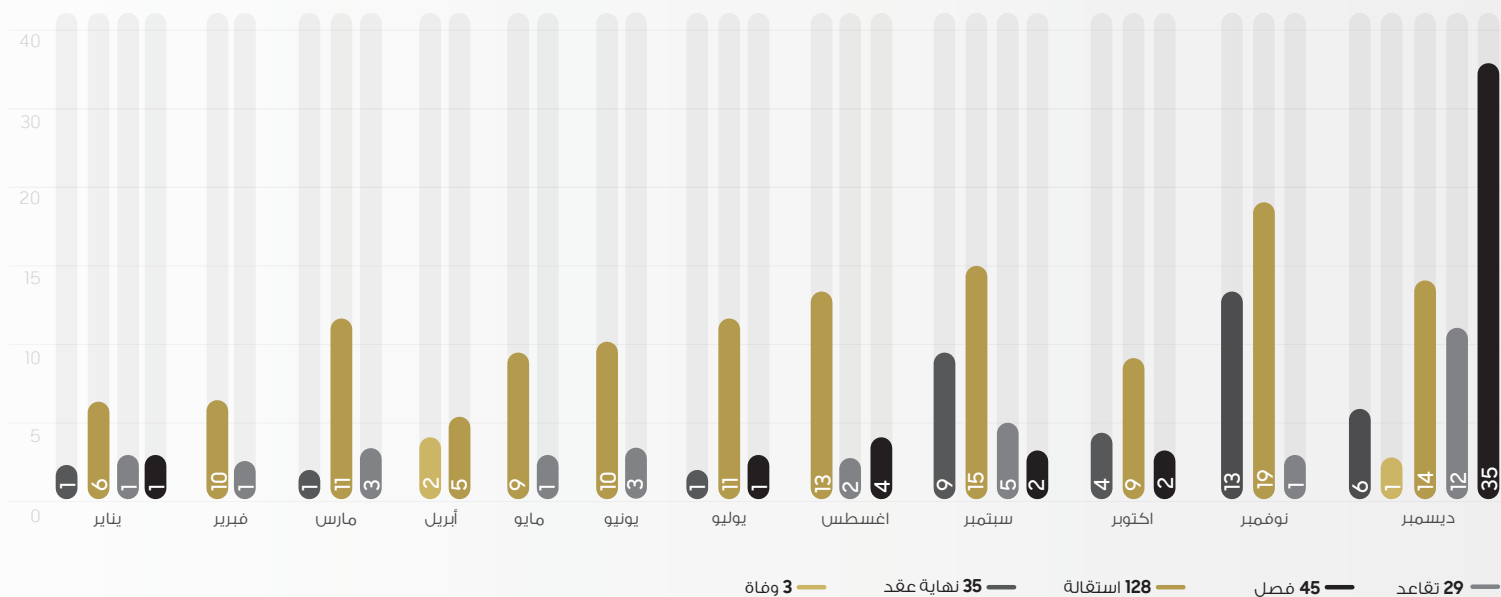


المبادرات الطبية

تحليل تكلفة التدريب:



تحليل نسبة إحلال العاملين:



بي أو كي إنترناشونال البحرين

تم اختيار مملكة البحرين لتكون موقع لأول فرع دولي لبنك الخرطوم. ولقد سمي الفرع باسم "بي أو كي إنترناشونال" ومُنح ترخيصاً من بنك البحرين المركزي في 9 أكتوبر 2015 ليكون بنك جملة إسلامي. ومن أجل تنفيذ استراتيجية مجموعة "بنك الخرطوم" للتوسع الإقليمي وخدمة الكيانات ذات الصلة مع السودان في الخارج، تم انتداب الفرع ليكون المركز الدولي للمؤسسات المالية والشركات في المجموعة. ومن خلال امتلاكه لأحدث النظم المصرفية، سيركز الفرع على تقديم مجموعة متنوعة من الخدمات المتعلقة بتمويل الخزينة والتمويل التجاري لعملاء مختارين من الذين يستوفون معايير حصرية في منطقة دول مجلس التعاون الخليجي ومنطقة الشرق الأوسط وشمال إفريقيا.

نجح فرع البحرين على مدى السنوات الأربع الماضية، في إنجاز حجم كبير من التحويلات المالية عبر نظام سويغت من خلال شبكة المصارف المراسلة الواسعة التي يتمتع بها. علاوة على ذلك، فلقد سهّل الفرع العمل التجاري من وإلى السودان على مستوى العالم من خلال تأكيد وتقديم خطابات الاعتماد، وسندات التحصيل الخارجية و الداخلية، والضمانات ومعاملات التمويل التجاري المهيكلّة. كما قدم الفرع أسعاراً تفضيلية على صرف العملات الأجنبية للعملاء وعوائد جذابة مدفوعة لأصحاب حسابات المضاربة الاستثمارية. يتوافق الفرع بشكل كامل مع أفضل الممارسات والمتطلبات التنظيمية الدولية فيما يتعلق بالضوابط الداخلية ومكافحة غسل الأموال ومكافحة تمويل الإرهاب.



بي أو كي إنترناشونال الإمارات العربية المتحدة

على الرغم من تأثير جائحة كوفيد 19 على الشركات في جميع أنحاء العالم والقيود المشددة في الإمارات العربية المتحدة، استقطب بي أو كي إنترناشونال 78 عميلاً جديداً من الشركات / الأفراد خلال العام وبلغ النمو في إجمالي عدد الحسابات النشطة إلى 457 بنهاية السنة المالية 2021، مما يعكس زيادة بنسبة 17% مقارنة بـ 379 حساباً في نهاية العام المالي 2020. بلغ إجمالي الودائع بما في ذلك رصيد المقر الرئيسي والبنوك الأخرى 719 مليون درهم إماراتي في السنة المالية 2021 مقارنة بـ 769 مليون درهم إماراتي في العام المالي 2020، علماً بأنه في ذات الوقت ارتفعت ودائع العملاء إلى 544 مليون درهم إماراتي في السنة المالية المنتهية في 31 ديسمبر 2021 مقارنة بـ 422 مليون درهم إماراتي في العام المالي 2020، مسجلاً نمواً بنسبة 22%، وخلال العام 2021، نجح بي أو كي إنترناشونال في إطلاق خدمات فتح حساب للسودانيين غير المقيمين، لتسهيل فتح حساب لهم في بنك الخرطوم – السودان.



التوسع والنشاط

شركة إرادة
للتأهيل الأصغر المحدودة



شركة سنابل
للأوراق المالية المحدودة



شركة الفهد
لنقل وحفظ الأصول الثمينة



شركة واحة الخرطوم
للتنمية العمرانية المحدودة



شركة كنار
للإتصالات



الشركة القومية
للتجارة والخدمات المحدودة



نشاطات المسؤولية الاجتماعية

مبادئ المسؤولية الاجتماعية لبنك الخرطوم

الاستدامة:

من حيث تبني برامج ومشاريع تهدف إلى إحداث تنمية واسعة وتحقق فائدة مستمرة للمجتمع.

المبادرة:

بقيادة أفكار إيجابية قادرة على إحداث تغيير إيجابي وحقيقي في حياة الناس.

الشراكة:

مع منظمات المجتمع المدني والقطاع العام في المشاريع الاجتماعية والخيرية لتحقيق نتائج أفضل.

أهداف المسؤولية الاجتماعية لبنك الخرطوم

نسعى إلى توفير الرعاية الصحية الجيدة للأفراد عبر تقديم الدعم العيني والمادي للمراكز والمستشفيات.

نسعى إلى دعم مسيرة التعليم في البلاد عبر توفير مدخلات التعليم وأدوات المعرفة.

نسعى إلى تعزيز الهوية والثقافة السودانية الأصيلة عبر دعم وتنظيم والمشاركة في الفعاليات الثقافية.

نسعى إلى دعم الرياضة بمختلف قطاعاتها بالتنسيق مع الأندية والمؤسسات الحكومية والخاصة.

نسعى إلى طرح وتنفيذ مبادرات خيرية تلبي احتياجات المجتمع مع التركيز على الشرائح الأكثر حاجة.

نسعى لتحقيق مبادئ التنمية المستدامة في كل مشاريع وبرامج المسؤولية الاجتماعية التي نبتناها.

لمحات من مشاريع وبرامج المسؤولية الاجتماعية التي قام بها بنك الخرطوم

المساهمة في الحفاظ على البيئة



كلنا نعلم أن بنك الخرطوم يأتي دوماً في المقدمة للإسهام في جميع المجالات والأنشطة الاجتماعية، وأيضاً له دور فعال في مجال البيئة للحد من التلوث البيئي وقد شارك بنك الخرطوم بدعم الهيئة الطوعية لنظافة وتجميل مدينة كسلا.

دعم مباشر للأسر الأكثر حاجة في المجتمع من خلال المساهمات الخيرية



متمثلة في دعم المساجد والخلاوي والدعم المباشر للأسر وإعانة المرضى والرسوم الدراسية للطلاب والتي أسهمت في تحسين المستوى المعيشي لأسرهم وتمكين الطلاب من استكمال مراحلهم الدراسية.

توزيع حقائب رمضان لعاملي بنك الخرطوم ومدرسة الصباي لذوي الاحتياجات الخاصة وأيضاً توزيع وتسليم أ. عوضية كوكو رئيسة إتحاد جمعيات كل المهن التعاونية والتي تضم عدد 15 جمعية مهنية متنوعة.

◀ اتحاد جمعيات كل المهن التعاونية

◀ مدرسة الصباي لذوي الاحتياجات الخاصة - بحري

◀ دعم المساجد والخلاوي





< أعالي النفق:

بالتعاون مع إذاعة هلا 96 أف أم تم التبرع لعدد من المنظمات والجمعيات في إطار المسؤولية الاجتماعية.

* دعم جمعية أطفال الشلل الدماغي لتوفير الأدوية وتوزيعها لعدد من المستشفيات والعيادات المحولة بالأقاليم ولأمهات المركز أيضاً.. ألخ
* دعم منظمة رؤيا لتأهيل المكفوفين لشراء عدد 1000 عصي للمكفوفين ويتم توزيعها بالمناطق الأكثر اكتظاظاً بالمكفوفين بولاية بورتسودان وكسلا والأبيض.

* دعم منظمة تساقى الخيرية لصيانة وإنشاء مبرد حراري بمدرسة طيبة الأحامدة - بحري.

* دعم أسرة شهيد القوات المسلحة الذي سقط مدافعاً عن المعتصمين.
* دعم ضحايا العنصرية في بورتسودان بإستهداف شخصين من الأطراف المتنازعة

< منظمة صندوق إعانة المرضى:

تم التبرع وتوزيع أجهزة التنفس بمستشفيات الأطفال والمراكز الصحية بالخرطوم وعدد مدن ولايات السودان (كسلا - الأبيض - كادوقلي - القصارف - مدني والقرشي بولاية الجزيرة).



نسعى للعمل في مجال الصحة بتوفير الرعاية الصحية وتوعية المجتمع من خلال شراكات فاعلة من أجل مجتمع معافى واعي بواجباته ومتفاعل إيجابياً.

< مكافحة جائحة كورونا:

* متابعة لسعي بنك الخرطوم في القطاع الصحي وإلتزامه نحو الرعاية الصحية تم التعاون مع بنك السودان - الفاشر والتبرع للجنة العليا بولاية شمال دارفور لمكافحة جائحة كورونا.

* مد وزارة التربية والتعليم - فرع ود مدني بمعينات صحية تتمثل في الكمادات والمعقمات للعام الدراسي الجديد بإتباع الاحترازات اللازمة لمجابهة الجائحة ولدفع العملية التربوية والتعليمية.

* دعم الغرفة العليا لإدارة أزمة كورونا بولاية البحر الأحمر حيث أن الوباء إنتشر وخرج عن السيطرة، وإكتظاظ مراكز العزل وإزدیاد معدل الوفيات.

< مبادرة حاضرين الخيرية:

شارك بنك الخرطوم وبالتعاون مع مبادرة حاضرين الخيرية بتوفير وجبة إفطار الصائم طيلة شهر رمضان المبارك بمراكز العزل في الخرطوم (مستشفى أم درمان التعليمي - مستشفى النو التعليمي - مستشفى إبراهيم مالك - مستشفى التميز الأكاديمي).



< منظمة حاضرين - عيد الفطر المبارك:

استمراراً للإلتزامه نحو المجتمع ودعم القطاع الصحي تكفل بنك الخرطوم (أول أيام عيد الفطر المبارك) بإيصال وجبة الإفطار والغداء لجميع مراكز العزل الحكومية بولاية الخرطوم، مركز الإتصال الموحد، بنك الدم المركزي، بنك الدم - الخرطوم ووحدة الحجر الصحي - مطار الخرطوم الدولي.



< منظمة بشائر النهدو الخيرية:

تم دعم مخيم العيون بمدينة النهدو - ولاية غرب كردفان ليستهدف عدد 5,000 مريض وذلك بواسطة مؤسسة البصر الخيرية العالمية.



< منظمة شارع الحوادث بربر:

تم توفير مبرد مياه صغير بمقر منظمة شارع الحوادث بربر.





وذلك بالمساهمة في المنح الجامعية للطلاب بالخارج والداخل وذلك بالتعاقد مع جامعة الأحفاد للبنات ودعم إمتحانات الشهادة السودانية للعام 2021 والمنظمات الخيرية لذوي الإحتياجات الخاصة والمساهمة أيضاً في مجال البنى التحتية والأكاديمية والخدمية وذلك لتحقيق الرسالة الأكاديمية والبحثية والمجتمعية.

منحة جامعة الأحفاد للبنات:

ساهم بنك الخرطوم بتقديم منحة مالية لعدد 50 طالبة متعثرة بمدرسة العلوم الإدارية للطالبات اللاتي تم قبولهن للعام 2020 - 2021 لمدة خمس سنوات على أن تتحصل الطالبة على أدنى حد من النتائج للحفاظ على المنحة.



منظمة كلنا قيم الطوعية:

منظمة كلنا قيم الطوعية القائمة على إستراتيجيات جوانا أمل لأطفال مرضى السرطان بولاية الخرطوم وودمديني، حيث قام بنك الخرطوم بدعم الجرعات العلاجية لأطفال مرضى السرطان نسبة للانقطاع الجزئي للجرعات الكيماوية.



الإتحاد القومي السوداني للمعاقين حركياً:

تمت مشاركة الإتحاد بمدينة أم روابة باليوم العالمي للمعاقين حركياً حيث يحتوي اليوم العالمي على عدة برامج يتضمنها اليوم الصحي.

◀ امتحانات الشهادة السودانية:

تم دعم إمتحانات الشهادة السودانية للعام 2021 بولاية غرب كردفان - محلية النهود.



◀ منظمة بسملة خير - لذوي الإحتياجات الخاصة:

للسنة الثانية على التوالي يتبرع بنك الخرطوم بدعم مشروع لغة الإشارة - فئة ذوي الإحتياجات الخاصة لإكمال مسيرتهم التعليمية وعدم وضع حاجز بينهم وبين المسمعين والذي يهدف لدمج الأشخاص ذوي الإعاقة السمعية في مساعدة المجتمع من خلال المشاركة في أعمال المنظمات الخيرية.



◀ مشروع مكتبة البروفيسور/ علي محمد الحسن - جامعة الجزيرة:

في إطار المسؤولية المجتمعية ودور البنك المشهود في دعم المجتمع خلال التعليم وكافة الجوانب الأخرى، ساهم بنك الخرطوم في تقديم الدعم (المرحلة الثانية) في مجالات البني التحتية والأكاديمية والخدمية لمشروع مكتبة البروفيسور/ علي محمد الحسن - جامعة الجزيرة وذلك لتحقيق الرسالة الأكاديمية والبحثية والمجتمعية وذلك بحضور المدير العام وعدد مقدر من بنك الخرطوم وأيضاً حضور مدير ووكيل وعميد كلية الاقتصاد والتنمية الريفية ومدير إدارة الخريجين ومدير الإعلام - ولاية الجزيرة.



◀ مشروع ودبلال:

تم دعم مدرسة الراجحي الثانوية المشتركة بقرية ود بلال بتشبيد فصلين لمدرسة البنات المتوسطة وشراء أثاثات لمكتب مدير المدرسة الثانوية ومكاتب المعلمين.



◀ مدارس مراغه (بنين - بنات):

تم دعم مدارس مراغة التي تقع بالولاية الشمالية – محلية دنقلا بعدد طن أسمنت لإكمال منشآت المدرسة.

◀ مدرسة دار الأرقم المختلطة:

تم التبرع لمدرسة دار الأرقم بحي النصر – محلية شرق النيل – قطاع الجريفات وأم دوح بعدد ثلاث مراوح سقف للفصول كمساهمة عينية لتأهيل المدرسة.



◀ مدرسة المستقبل للإعاقة السمعية بالجزيرة أبا:

مدرسة المستقبل للإعاقة السمعية التي تقع داخل سرايا المهدي بالجزيرة أبا – ولاية النيل الأبيض وتم دعمها بمبرد مياه وعدد ثلاث مراوح سقف للفصول.





السيول والفيضانات:

بالتعاون مع منظمة حاضرين الخيرية تم مد مدينة الفاو بمعينات (خيم - مشمعات - ديتول - صابون سائل - براميل..ألخ) نسبة للأضرار التي لحقتهم من جراء السيول والفيضانات.



الغرفة العليا لإدارة أزمة الكورونا (كوفيد 19):

دعم بنك الخرطوم الغرفة العليا لإدارة أزمة كورونا بولاية البحر الأحمر وظلت الغرفة تتصدى لكل موجات الجائحة بإتخاذ الإجراءات والإحترازاات وتقديم كل المطلوبات للأنشطة وشهادات الأساس والثانوي ومراكز العزل ومتابعة أمداد الأكسجين وغيرها من الأنشطة.

صناديق الإسعافات الأولية:

نفذ بنك الخرطوم مشروع توزيع صناديق الإسعافات الأولية بـ 17 ولاية (الولاية الشمالية - ولاية الجزيرة - ولاية البحر الأحمر - ولاية القضايف - ولاية سنار - ولاية كسلا - ولاية نهر النيل - ولاية النيل الأزرق - ولاية النيل الأبيض - ولاية شمال وجنوب ووسط وغرب وشرق دارفور - ولاية جنوب وشمال وغرب كردفان).



نجمة أخرى في سماء إنجازنا

تتويج بنك الخرطوم بجائزة
أفضل بنك في السودان من
حيث النمو والتطوير في حفل
توزيع جوائز البنوك العربية
وتكريم التميز للعام ٢٠٢١



